

مسح الصناعات البيئية 2012



شكر وتقدير

نشيد بالجهود المبذولة التي قدمت من قبل اعضاء اللجان (العليا ، الفنية ، الادارية والمالية ، الاشراف المركزي ، الاستلام والتسليم ، الاشراف المحلي) خلال مراحل الاعداد والتنفيذ واصدار التقرير المتمثلة بالدعم المستمر والفعال لانجاز المسح .

ونتقدم بخالص الشكر الى فرق العمل الميدانية من كوادر الجهاز المركزي للأحصاء في بغداد والمحافظات بالاضافة الى منتسبي مديرية الاحصاء الصناعي

ويتقدم الجهاز المركزي للأحصاء بخالص الشكر الى جميع الاسر المشمولة بمسح الصناعات البيئية لتعاونهم الفعال من خلال اعطاء المعلومات الدقيقة لغرض نجاح المسح .

فريق اعداد التقرير

- ثناء عباس سلمان . المدير العام للشؤون الفنية/ الجهاز المركزي للاحصاء
- ياسمين سعدون صليبي . مدير الاحصاء الصناعي/ الجهاز المركزي للاحصاء
- محمود شاكر محمود . مديرية الاحصاء الصناعي / الجهاز المركزي للاحصاء
- داليا عبد اللطيف عبد القادر . وحدة التحليل الاحصائي / الجهاز المركزي للاحصاء
- سجي قاسم كاظم . مديرية الاحصاء الصناعي / الجهاز المركزي للاحصاء

اللجان الفنية والإدارية المساهمة في تنفيذ المسح

اللجنة العليا

- د. مهدي محسن العلق . وكيل الوزارة . رئيس الجهاز المركزي للإحصاء
- ثناء عباس سلمان . المدير العام للشؤون الفنية
- دلالي حسو منصور . المدير العام للشؤون الإدارية والمالية
- عماد ناجي احمد . المدير العام لتكنولوجيا المعلومات
- فخري حميد جابر . خبير ومدير الحسابات القومية
- ياسمين سعدون صليبي . مدير الإحصاء الصناعي

اللجنة الفنية

- ثناء عباس سلمان . المدير العام للشؤون الفنية
- ياسمين سعدون صليبي . مدير الإحصاء الصناعي
- هناء عبد الجبار صالح . خبير في الحسابات القومية
- فخري حميد جابر . خبير ومدير الحسابات القومية
- محمود شاكر محمود . مديرية الإحصاء الصناعي
- بشرى عبد الجواد . مديرية الإحصاء الصناعي
- حنان رحيم عنيد . مديرية الإحصاء الصناعي

اللجنة الإدارية والمالية

- دلالي حسو منصور . المدير العام للشؤون الإدارية والمالية
- عبد الحسين نعمة فعيل . مدير الامور الادارية
- نداء حسين عبد الله . مدير النشر والعلاقات
- الحمزه بليغ مكي . مديرية الحسابات
- زينب عقيل حميد . مديرية الموارد البشرية
- رنارجاء حميد . مديرية التدقيق
- عبد الحسين حويط . مديرية الإحصاء الصناعي

لجنة تكنولوجيا المعلومات

- عماد ناجي احمد . مدير عام دائرة تكنولوجيا المعلومات
- احمد عبد الحسن علوان . دائرة تكنولوجيا المعلومات
- بشرى عبد الجواد عبد الحسين . دائرة تكنولوجيا المعلومات
- داليا عبد اللطيف عبد القادر . وحدة التحليل الإحصائي
- عمر عامر سعدي . دائرة تكنولوجيا المعلومات

لجنة التدريب

- احمد ياسين عبد الكريم . مركز التدريب والبحوث الاحصائية
- علي عناد عطية . مركز التدريب والبحوث الاحصائية
- ميسم فتاح حسين . مركز التدريب والبحوث الاحصائية
- تحية حسين فليح . مديرية الاحصاء الصناعي

لجنة الإشراف المركزي

- ياسمين سعدون صليبي . مدير الإحصاء الصناعي
- عبد الحسين حويط . مديرية الإحصاء الصناعي
- رياض شاكر حسين . مديرية الإحصاء الصناعي
- سعدي احمد كله . مديرية الإحصاء الصناعي
- عطارد خليل إبراهيم . مديرية الإحصاء الصناعي
- حسين حميد خلف . مديرية الإحصاء الصناعي
- أروه شاكر إبراهيم . مديرية الإحصاء الصناعي

لجنة الاستلام والتسليم

- تحية حسين فليح . مديرية الإحصاء الصناعي
- سجي قاسم كاظم . مديرية الإحصاء الصناعي
- اروه شاكر إبراهيم . مديرية الإحصاء الصناعي

المشرفون المحليون

- نوفل سليمان طلب . مدير إحصاء نينوى
- عدنان رضا بابا عادل . مدير إحصاء كركوك
- جاسم سعيد حسين . مدير إحصاء ديالى
- عبد الله احمد نصيف . مدير إحصاء الانبار
- عبد الباسط عبد الصمد . مدير إحصاء بغداد
- عبد الأمير صبح محمد . مدير إحصاء بابل
- أديب محمد علي ماجد . مدير إحصاء كربلاء
- جاسم عبيد سلمان . مدير إحصاء واسط
- عبد المرتاح خير الله إبراهيم . مدير إحصاء صلاح الدين
- فائق عزيز مجيد . مدير إحصاء النجف
- فاضل عبد الحر عبد . مدير إحصاء القادسية
- مانع بجلوس عطية . مدير إحصاء المثنى
- عباس داود شاتي . مدير إحصاء ذي قار
- خلف علي أبنية . مدير إحصاء ميسان
- احمد عبد الحافظ سلمان . مدير إحصاء البصرة

فرق العمل الميداني في المحافظات

نينوى :

- شذى مجيد حميد
- شيماء سامي داوود
- فادية موفق سحر
- ناهدة صليوا متي
- عمار علي عباس
- خليل مصطفى ابراهيم
- ديالى :
- احمد ابراهيم علي
- محمود جدوع عيادة
- وصال غازي حمد
- سلامة سبيع كشاش

كركوك :

- وريا هادي فرض علي
- عبد الرحمن قايل حسيب
- محمد شبيب حمد
- سهيلة سيد رشيد
- الانبار :
- ثائر سلمان محمد
- علي حسين صالح
- اسماعيل عبد العزيز سلطان
- سنان حكيم فليح

- علي محمد جاسم

القادسية :

- فراس معين عبد الرضا
- محمد عبد مرشد

المنثى :

- نبأ عبد الزهرة شمخي
- جواد كريم سهر

ذي قار :

- ابتسام حسين علاوي
- شهيد عبد الرضا عبد
- عباس عودة رميح

ميسان :

- جاسم علي علوان
- ابتهاج رياض نعيم

البصرة :

- مصطفى ناصر داوود
- شهدي عبد الامير ماجد
- احمد جاسم
- عذراء فاضل
- دعاء نجم
- احمد اياد

بغداد :

- صباح ميرة جعفر
- حسين محمد كاظم
- علي مصطفى جواد
- قيس غازي جواد

بابل :

- سميرة ناجي علوان
- نعيم محمد عبد الرضا
- جبارهادي كزار
- عباس فاضل عباس
- ليث عباس حسون
- علي طالب عبد الكاظم
- السيد مرتضى خليل كاظم

كربلاء :

- زينب محمد باقر
- رسول جواد كاظم
- بهاء عبد الحسين كريم

واسط :

- غادة كريم عيود
- احمد سعد فاضل
- محمد رزوقي حسن
- عدنان رياض كشاف
- لطيف محسن يوسف

صلاح الدين :

- علي سعد الله احمد
- غزوان عزوي خليل
- محمد انجاد جندل

النجف :

- شاكر حطاب شبر
- صبار كاظم عبد
- بشرى حسن مهدي

المحتويات

الصفحة	التفاصيل
1	المقدمة
1	منهجية المسح
1	هدف المسح
1	وحدة العد
1	الجهات المستفيدة
2	مجال التغطية
2	التوقيتات الزمنية
3	استمارة المسح
4-3	منهجية تصميم وتوزيع عينة
5	التدريب
5	العمل الميداني
6	النية جمع البيانات
6	العمل المكتبي
7	معالجة البيانات وتدقيقها
7	التحليل الاحصائي
7	الصعوبات التي واجهت المسح
الصفحة	التعاريف والمصطلحات
8	السجل الاحصائي الاطار
8	المنشأة الصناعية
8	النشاط الصناعي
8	النشاط الرئيسي للأسرة
8	النشاط الثانوي للأسرة
9	المبيعات
9	الاستهلاك الوسيط
9	القيمة المضافة

9	الرواتب والاجور
9	المشتغلون بلا اجر
9	الانتاجية
9	درجة التصنيع
9	الموجودات الثابتة
10	المؤشرات التحليلية
12-11	المشاكل والصعوبات التي تمت مواجهتها
16-13	قضايا تخص الاسرة
17	قضايا تتعلق بالبيئة
18	معلومات تتعلق بالصحة
22-19	تحليل النتائج
الصفحة	الجدوال التفصيلية
23	جدول رقم (1) : عدد الاسر والمشتغلين والاجور والمزايا المدفوعة لهم حسب النشاط لمسح الصناعات البيئية لسنة 2012
24	جدول رقم (2) : عدد الاسر والمشتغلين والاجور والمزايا المدفوعة لهم حسب المحافظة لمسح الصناعات البيئية لسنة 2012
25	جدول رقم (3) : عدد الاسر والمشتغلين والاجور والمزايا المدفوعة لهم حسب البيئة والنشاط لمسح الصناعات البيئية لسنة 2012
26	جدول رقم (4) : عدد الاسر والمشتغلين والاجور والمزايا المدفوعة لهم حسب البيئة والمحافظة لمسح الصناعات البيئية لسنة 2012
27	جدول رقم (5) : عدد الاسر والمشتغلين والاجور والمزايا المدفوعة لهم حسب الجنس والنشاط لمسح الصناعات البيئية لسنة 2012
28	جدول رقم (6) : عدد الاسر والمشتغلين والاجور والمزايا المدفوعة لهم حسب الجنس والمحافظة لمسح الصناعات البيئية لسنة 2012
29	جدول رقم (7) : الاجور والمزايا المدفوعة للمشتغلين الدائمين والمؤقتين حسب البيئة والنشاط لمسح الصناعات البيئية لسنة 2012
30	جدول رقم (8) : الاجور والمزايا المدفوعة للمشتغلين الدائمين والمؤقتين حسب البيئة والمحافظة لمسح الصناعات البيئية لسنة 2012
31	جدول رقم (9) : الاجور والمزايا المدفوعة للمشتغلين الدائمين والمؤقتين حسب الجنس والنشاط لمسح الصناعات البيئية لسنة 2012
32	جدول رقم (10) : الاجور والمزايا المدفوعة للمشتغلين الدائمين والمؤقتين حسب الجنس والمحافظة لمسح الصناعات البيئية لسنة 2012
33	جدول رقم (11) : قيمة المبيعات والمستلزمات حسب النشاط لمسح الصناعات البيئية لسنة 2012
34	جدول رقم (12) : قيمة المبيعات والمستلزمات حسب المحافظة لمسح الصناعات البيئية لسنة 2012
39-35	جدول رقم (13) : كمية وقيمة المبيعات والايرادات الاخرى حسب النشاط في الصناعات البيئية لسنة 2012
49 - 40	جدول رقم (14) : كمية وقيمة المبيعات والايرادات الاخرى حسب المحافظة في الصناعات البيئية لسنة 2012
50	جدول رقم (15) : قيمة مستلزمات الانتاج حسب النشاط لمسح الصناعات البيئية لسنة 2012
51	جدول رقم (16) : قيمة مستلزمات الانتاج حسب المحافظة لمسح الصناعات البيئية لسنة 2012
65 - 52	جدول رقم (17) : قيمة مستلزمات الانتاج (الخامات والمواد الاولية) حسب النشاط في الصناعات البيئية لسنة 2012

96 - 66	جدول رقم (18) : قيمة مستلزمات الانتاج (الخامات والمواد الاولية) حسب المحافظة في الصناعات البيئية لسنة 2012
100 - 97	جدول رقم (19) : كمية وقيمة مستلزمات الانتاج السلعية الاخرى والمستلزمات الخدمية حسب النشاط لسنة 2012
105-101	جدول رقم (20) : كمية وقيمة مستلزمات الانتاج السلعية الاخرى والمستلزمات الخدمية حسب المحافظة لسنة 2012
109-106	جدول رقم (21) : كمية الانتاج حسب السلعة ووجه التصرف حسب النشاط في الصناعات البيئية لسنة 2012
118-110	جدول رقم (22) : كمية الانتاج حسب السلعة ووجه التصرف حسب المحافظة في الصناعات البيئية لسنة 2012
119	جدول رقم (23) : اجمالي تكوين راس المال حسب النشاط لمسح الصناعات البيئية لسنة 2012
120	جدول رقم (24) : اجمالي تكوين راس المال حسب المحافظة لمسح الصناعات البيئية لسنة 2012
121	جدول رقم (25) : تاثر الصناعة بالاحداث بعد عام 2003 حسب النشاط لمسح الصناعات البيئية لسنة 2012
122	جدول رقم (26) : تاثر الصناعة بالاحداث بعد عام 2003 حسب النشاط لمسح الصناعات البيئية لسنة 2012
123	جدول رقم (27) : النفايات المتولدة وتسهيلات معالجتها حسب النشاط لمسح الصناعات البيئية لسنة 2012
124	جدول رقم (28) : النفايات المتولدة وتسهيلات معالجتها حسب المحافظة لمسح الصناعات البيئية لسنة 2012
125	جدول رقم (29) : الأسر المجازة صحياً حسب النشاط لمسح الصناعات البيئية لسنة 2012
126	جدول رقم (30) : الأسر المجازة صحياً حسب المحافظة لمسح الصناعات البيئية لسنة 2012

الصفحة

محتويات الاشكال البيانية

19	شكل رقم (1) : عدد الأسر حسب المحافظات لمسح الصناعات البيئية لسنة 2012
20	شكل رقم (2) : عدد المشتغلين حسب المحافظات لمسح الصناعات البيئية لسنة 2012
21	شكل رقم (3) : الاجور والمزايا حسب المحافظة لمسح الصناعات البيئية لسنة 2012
22	شكل رقم (4) : قيمة المبيعات والايادات والمستلزمات حسب المحافظات لمسح الصناعات البيئية لسنة 2012

الملاحق

ملحق استثمار مسح الصناعات البيئية لسنة 2012

المقدمة

تعتبر الصناعات البيئية من اقدم الصناعات التي رافقت الانسان عبر مراحل تطوره الاقتصادي لاشك لها اهميتها ومكانتها في اقتصاديات الدول خاصة النامية والفقيرة ، وان الاهتمام بهذا النوع يؤدي الى استيعاب العمالة وتوفير المنتج المحلي بدلاً من الاعتماد على السلع المستوردة حيث تلعب دوراً رئيسياً مع باقي قطاعات الانتاج الى زيادة الناتج المحلي الاجمالي . من هنا كان من الضروري احياء الصناعات البيئية وتطويرها لضمان مشاركة الاسرة بصورة صحيحة في التنمية الاقتصادية الشاملة ابتداء من الصناعات المألوفة كالخياطة والتطريز وصناعة الفخار ومروراً بالصناعات الغذائية الناتجة كتعليب التمور وحفظ الخضراوات وتمليح الاسماك وعمل المخلات والمربيات وغيرها .

منهجية المسح

هدف المسح :

توفير قاعدة بيانات شاملة وحديثة عن الانشطة الصناعية والمتمثلة بالصناعات البيئية وفق توصيات الامم المتحدة في مجال الاحصاءات الصناعية حيث اصبحت المعلومة الاحصائية الحديثة والدقيقة جزء من المعرفة الانسانية واداة الوصول الى قرارات صحيحة وسليمة لضمان تحقيق الاهداف المرسومة ضمن المعطيات المتاحة ولتقليل الاعتماد على التقديرات في احتساب المتغيرات الاقتصادية ولغرض احتساب مؤشرات الحسابات القومية يتطلب وجود احصاءات صناعية حديثة موثوق بها تشمل جميع الانشطة المتعلقة بهذا القطاع لغرض احتساب الناتج المحلي الاجمالي ولغرض الوقوف على مساهمة هذا القطاع في الاقتصاد العراقي ليسانع جميع المستخدمين ورسمي السياسات ومتخذي القرارات .

وحدة العد :

كانت الوحدة الاحصائية للعد هي (الاسرة) تعرف بانها الوحدة الاقتصادية التي تمارس نشاطها الصناعي في مكان ثابت تحت ملكية او ادارة واحدة وتقوم بتقديم سلعة .

الجهات المستفيدة :

- وزارة التخطيط
- الجهاز المركزي للإحصاء
- وزارة الصناعة
- مراكز البحوث والدراسات
- الإتحادات والمنظمات المهنية

مجال التغطية :

غطى المسح (5535) اسرة التي يقع نشاطها الرئيس ضمن الصناعات البيئية والتي تم تحديدها وفق اطار الحصر والترقيم لسنة 2009 بعد اجراء عمليات التحديث من قبل المشرف الصناعي والعاملين في قسم الإحصاء الصناعي في المحافظات كافة بإستثناء محافظات اقليم كردستان والتي ستغطي بتقرير منفصل . والجدول ادناه يوضح توزيع الاسر حسب المحافظات .

ت	المحافظات	عدد الاسر	ت	المحافظات	عدد الاسر
.1	نينوى	205	.9	صلاح الدين	444
.2	كركوك	909	.10	النجف	405
.3	ديالى	348	.11	القادسية	204
.4	الأنبار	420	.12	المتنى	114
.5	بغداد	413	.13	ذي قار	170
.6	بابل	683	.14	ميسان	175
.7	كربلاء	360	.15	البصرة	183
.8	واسط	502		المجموع	5535

التوقيتات الزمنية :

بغية ضمان تنفيذ المسح وإستيعاب الأنشطة المختلفة تم إعداد التوقيتات الزمنية كما مبين في الجدول أدناه.

العدد	الفقرات	سنة 2013											سنة 2014	
		2	3	4	5	6	7	8	9	10	11	12	1	2
1	اعداد الإستمارة													
2	تحديث الأطر													
3	دورة تدريبية													
4	عمل ميداني													
5	تدقيق وترميز الإستثمارات													
6	الإدخال													
7	اعداد التقرير الأولي													
8	اعداد التقرير النهائي													

استمارة المسح :

تم تصميم الاستمارة وفق التوصيات الدولية للاحصاءات الصناعية للأمم المتحدة مع الاخذ بنظر الاعتبار متطلبات الجهات المستفيدة للمسح وتلبية احتياجات الحسابات القومية ولمستخدمي البيانات وراسمي السياسات ومتخذي القرارات . قامت مديرية الاحصاء الصناعي بالتشاور مع خبراء الجهاز المركزي للاحصاء على اعداد الاستمارة بصورتها النهائية . وتضمنت الاستمارة بيانات كمية ومالية ووصفية عن موجودات ومدخلات ومخرجات الاسرة حيث تم تقسيم الاستمارة الى عدد من الجداول تناول كل جدول احد المؤشرات الاساسية للمسح وكما موضح في الملحق .

منهجية تصميم وتوزيع عينة مسح الصناعات البيئية :

إن الصناعات البيئية تعود للقطاع الخاص فقط موزعة على الأنشطة الصناعية المختلفة واتساقاً مع الحاجة التفصيلية لبيانات النشاط الصناعي لتوفير بيانات ومؤشرات إحصائية للاستفادة منها في وضع الخطط والبرامج الكفيلة بتحسين أدائها وتطوير واقعها إضافة إلى التعرف على حجمها ونوع إنتاجها وطبيعة توزيعها وتركزها حسب الموقع الجغرافي والنشاط ، فإن ما يهمنا في هذا المجال هو كيفية تغطية تلك الاسر إحصائياً ، ونظراً لنمطية وتشابه هذه الاسر من حيث عدد عمالها وطبيعة مزاوله النشاط فيها وانتشارها في أنحاء العراق وكثرة عددها ، حيث بلغ عددها (5535) اسرة موزعة على الأنشطة الاقتصادية وعلى المحافظات لذا تم اعتماد أسلوب المسح بالعينة لتغطية نشاط هذه الاسر وقد صممت عينة تم اعتمادها لتغطية الأنشطة الصناعية للاسرة بحيث تكون ممثلة على مستوى كل محافظة ونفذت أكثر من تجربة للتوصل إلى اختيار حجم العينة المناسب لإمكانات المسح مع تحديد قيمة للخطأ المسموح به وقد اعتبر كل نشاط صناعي مجتمعاً مستقلاً في المحافظة وتحسب له عينة بدرجة ثقة بمستوى 95% ونسبة خطأ إلى المتوسط قيمته 0.025 وهناك اعتبارات اعتمدت عند تصميم العينة يمكن تلخيصها بالآتي :

1. التمثيل مطلوب على مستوى المحافظة لذلك فإن كل محافظة تم التعامل معها على انفراد في تحديد حجم العينة وبصورة مستقلة عن المحافظات الأخرى ، كذلك بالنسبة للأنشطة الصناعية داخل كل محافظة ، فقد سحبت العينة على مستوى الأنشطة داخل كل محافظة لمستوى الحد الرابع ، وفق التصنيف الدولي الحديث ISIC4 ، فقد تكونت مجتمعات جزئية صغيرة تتوفر فيها التجانس لذلك تم اعتماد التصميم العشوائي البسيط .
2. يلاحظ إن عدد الاسر الكلي لبعض الأنشطة قليل جداً قد لا يزيد على (5) اسر وفي هذه الحالة يتم شمول كل المنشآت شمولاً كلياً .
3. تم اعتماد اسلوب تحديد حجم العينة بدلالة معامل الاختلاف والذي هو حاصل تربيع (الانحراف المعياري مقسوماً على الوسط الحسابي) حيث تم الاعتماد على مؤشر عدد العاملين :-

$$n = \frac{Z^2 (c.v)^2}{e^2}$$

حيث إن :

$Z =$ مستوى الثقة قدرها 95% والتي تقابلها 1.96 بقيمتها الجدولية

$e =$ نسبة الخطأ المسموح به وهنا قيمته 0.025

$c.v =$ معامل الاختلاف والذي يساوي الانحراف المعياري على الوسط الحسابي

$$C.V = \frac{\sigma}{\bar{X}} = \frac{0.64}{1.32} = 0.49$$

حيث إن :

$\sigma =$ الانحراف المعياري لعدد العاملين

$\bar{X} =$ الوسط الحسابي (المتوسط) لعدد العاملين

$$n = \frac{(1.96)^2 (0.49)^2}{(0.025)^2} = 1475$$

هناك حالات عدم استجابة متوقعة كأن تكون الاسرة مغلقة أو إن صاحب الاسرة يمتنع عن الإداء بالمعلومات والبيانات لذا تم اعتماد اضافة 25 اسرة نتيجة لتوقع عدم الاستجابة لزيادة حجم العينة كتعويض لحالات عدم الاستجابة ولضمان تغطية جيدة وتمثيل أفضل .

اما الية توزيع العينة فكانت بمرحلتين :

1. سحب 5 عينات من كل طبقة (حيث كل طبقة تمثل النشاط داخل المحافظة) لغرض الشمول فكانت العينات المسحوبة بهذا الاسلوب مساوية ل 518 مفردة.
2. التوزيع المناسب مع الحجم حيث تم توزيع 957 على الطبقات بطريقة التناسب لغرض التمثيل .

التدريب :

حظيت عملية تدريب الكوادر الفنية بمستوياتها المختلفة باهتمام كبير ولم تقتصر عملية التدريب على الكوادر الفنية ، انما شملت اعضاء اللجان والمشرفين المركزيين والمدققين المكتبيين ومدخلي البيانات وقد رافقت الدورات التدريبية جولات ميدانية تجريبية اذا تم تنفيذ الاختبار القبلي لاستمارة المسح وتم عقد دورة تدريبية في مقر الجهاز للمدة 7 – 9 / 10 / 2013 للمساهمون في المسح وبلغ عدد المتدربين (95) متدربا موزعين على محافظات العراق باستثناء محافظات اقليم كردستان والتي ستغطي بتقرير منفصل كما ذكر سابقاً . والجدول ادناه يوضح عدد المساهمين حسب المهام .

المساهمون في مسح الصناعات البيئية لسنة 2012

العدد	التفاصيل	العدد	التفاصيل
59	الباحثون الميدانيون	5	اللجنة العليا
5	المحاضرون	6	اللجنة الفنية
10	المدققون المكتبيون	6	اللجنة الادارية والمالية
4	الانظمة والبرامج	7	لجنة الاشراف المركزي
41	مدخلو البيانات ومشرفو الادخال	3	لجنة الاستلام والتسليم
161	المجموع	15	المشرفون المحليون

العمل الميداني :

وضعت خطة عمل تفصيلية لإنجاز العمل الميداني ويمكن اجمالها بما يأتي :

1. بلغ عدد المشرفين المركزيين (7) مشرفاً وقد توزع المشرفين المركزيين على المحافظات .
2. بلغ عدد المشرفين المحليين (15) مشرفاً متمثلاً بمدير الإحصاء في المحافظة .
3. بلغ عدد المشرفين الصناعيين (15) مشرفاً موزعين على المحافظات .
4. بلغ عدد الباحثين الميدانيين (59) باحث ميداني من مديريات الإحصاء في المحافظات وقد استمر العمل الميداني من (11/6 – 12 / 10 / 2013) .

آلية جمع البيانات :

تولى عملية جمع البيانات فريق مدرب مكون من (59) باحث ميداني كما موضح في الجدول اناه و(15) مشرف صناعي قام الفريق الميداني بزيارة الاسر لغرض جمع البيانات بأسلوب المقابلة الشخصية للأسرة وقد تم جمع البيانات وفق الإستمارة المعدة لهذا الغرض .

عدد الباحثين الميدانيين حسب المحافظة المشاركين في مسح الصناعات البيتية لسنة 2012

ت	المحافظات	عدد الباحثين	ت	المحافظات	عدد الباحثين
1.	نينوى	6	9.	النجف	4
2.	كركوك	4	10.	صلاح الدين	3
3.	ديالى	4	11.	القادسية	2
4.	الأنبار	4	12.	ميسان	2
5.	بغداد	4	13.	المتنى	2
6.	بابل	7	14.	ذي قار	3
7.	كربلاء	3	15.	البصرة	6
8.	واسط	5		المجموع	59

العمل المكتبي :

استكمالاً لتنفيذ خطة العمل الميداني جرى وضع خطة للعمل المكتبي يمكن اجمالها بما يأتي :-

1. اجراء التدقيق المحلي من قبل فرق العمل الميداني في المحافظات.
2. تدقيق العمل في المحافظات من قبل المشرف المحلي والمشرف المركزي.
3. تدقيق العمل في مركز الجهاز من قبل المدققين المكتبيين.
4. إعادة الإستمارة الناقصة أو المخطوءة الى الميدان لإعادة ملئها بشكل دقيق.
5. مراجعة الإستمارة المدققة مرة اخرى من قبل المدققين المكتبيين.
6. ادخال الإستمارات الى الحاسبة الآلية من قبل منتسبي شعبة الإدخال.
7. تدقيق عمليات الإدخال وإجراء التصحيحات كلما كان ذلك ممكناً لأن عملية التدقيق تكشف منطقية البيانات وترابط جداول الإستمارة مع بعضها حسب قواعد التدقيق المهياًة وتنقية كافة الأخطاء نتيجة تلك العمليات
8. بعد تدقيق النتائج الأولية والتأكد من صحتها من حيث الشكل وإتساق البيانات داخل الجدول الواحد ومع الجداول الأخرى تم استخراج الجداول النهائية التي يتضمنها هذا التقرير .

معالجة البيانات وتدقيقها :

- تم استخدام نظام (CSPRO) في بناء منظومة برامج ادخال البيانات ومعالجتها .وقد تم وضع قواعد تدقيق في أغلب حقول الإستمارة لغرض السيطرة على البيانات المدخلة ولتحقيق الأهداف الآتية :-
- تأمين دقة ادخال البيانات .
 - التأكيد بأن التعليمات والقواعد الخاصة بملء الإستمارة قد تم اتباعها بشكل سليم .
 - القدرة على تشخيص ومتابعة وتصحيح حالات عدم الإتساق بالبيانات .

التحليل الاحصائي :

تم استخدام البرنامج الجاهز (spss) لانتاج جداول الاخراج والتحليل الاحصائي .

الصعوبات التي واجهت المسح :

بالرغم من الجهود التي بذلت من قبل الكوادر العاملة والمتمثلة باللجان الخاصة بالمسح والكوادر الفنية والباحثين الميدانيين والذين بذلوا جهود استثنائية لغرض نجاح المسح واستخراج نتائج المتمثلة بالبيانات والمؤشرات والتي سوف تستخدم كمعلومات مرجعية من قبل الجهاز المركزي للإحصاء وغيرهم من المستخدمين وينبغي في الوقت نفسه الإشارة الى ان المسح كان له بعض المحددات المدرجة ادناه :

1. بالرغم من التدريب المكثف للباحثين الميدانيين وجد ان بعض البيانات مازالت تحوي بعض التناقضات الناتجة عن القصور في فهم بعض المصطلحات والمفاهيم التطبيقية من قبل العاملين في تلك الصناعات .
2. تميل بعض الأسر لاختفاء معلومات تتعلق باليرادات والافراط في تقديم معلومات عن المدخلات ، بسبب اعتقاد بعض الأسر بأن تلك المعلومات تخضع للنظام الضريبي .
3. تردي الاوضاع الامنية ادى الى صعوبة الوصول الى بعض الأسر لغرض استحصال البيانات الخاصة بالمسح
4. الكثير من الأسر لم تكن قادرة على تقديم معلومات تفصيلية وكما حددته الاستمارة .

التعاريف والمصطلحات

السجل الإحصائي (الإطار):

يعرف السجل الإحصائي بأنه صيغة مناسبة تحدد فيه الملامح الرئيسية لكل وحدة أو (مفردة) من وحدات المجتمع الإحصائي وان وحدة العد (الأسرة) فقد يكون الإطار قائمة مكتوبة سواء كانت بقوائم عادية أو محفوظة صم ترتيباً كاملاً لأسماء وعناوين المنشآت بالإضافة الى المتاح من معلومات تتوفر في الجهاز المركزي للإحصاء أو مؤسسات التنمية الصناعية وان توفير إطار محدث واحداً من مقومات العمل الإحصائي الناجح وان يتمثل بالشمولية والتغطية الإحصائية السليمة .

المنشأة الصناعية:

بأنها الوحدة الاقتصادية التي تمارس نشاطها الصناعي في مكان ثابت أو عدة أماكن تحت ملكية أو إدارة واحدة أو حائز واحد وتقوم بإنتاج سلع وخدمات أكثر تجانساً .

النشاط الصناعي:

انه عبارة عن عملية ، أي مجموعة من الأعمال التي تنتج عنها مجموعة معينة من المنتجات وعلى هذا فإن النشاط يتم بإدخال موارد وإجراء عملية إنتاجية وخروج منتجات .

النشاط الرئيسي للأسرة:

هو النشاط الذي تفوق قيمته المضافة قيمة أي نشاط آخر يضطلع به داخل الأسرة نفسها ويجب أن يكون المنتج الرئيس لهذا النشاط مكوناً من سلع وخدمات قابلة للتسليم إلى أسر أخرى ، حتى وإن كان من الممكن أن يستخدم لاستهلاك الأسرة المنتجة نفسها أو لتكوين رأس المال فيها .

النشاط الثانوي للأسرة:

هو النشاط الذي يمارس ضمن نفس الأسرة المنتجة بالإضافة إلى النشاط الرئيس ويجب أن يكون إنتاجه ، مثل الإنتاج الرئيس ، مناسباً للتسليم إلى خارج الأسرة المنتجة ويجب أن تكون القيمة المضافة للنشاط الثانوي أقل من القيمة المضافة للنشاط الرئيس .

وبضوء ذلك يتم تحديد الأنشطة الرئيسية أولاً حسب التعريف أعلاه وباقي الأنشطة تعتبر ثانوية عدا ما يصنف بالأنشطة المساعدة .

المبيعات:

المبيعات المتحققة للأسرة لقاء ممارسة نشاطها الانتاجي أو الخدمي .

الاستهلاك الوسيط:

هو قيمة السلع والخدمات التي تستهلك باعتبارها مدخلات في عملية الانتاج فيما عدا الاصول الثابتة حيث يقيد استهلاكها لرأس المال الثابت وقد تخضع السلع والخدمات الى عملية تحويل او استنفاد في عملية الانتاج .

القيمة المضافة:

هي قيمة الانتاج مطروحاً منه قيمة المستلزمات وهو مقياس مساهمة المنتج او الصناعة او القطاع في الناتج المحلي الاجمالي

الرواتب والأجور:

هي عبارة عن العائد الذي يتسلمه العاملون في المنشأة مقابل عملهم وتشمل الرواتب والاجور المدفوعة للعاملين والمخصصات والمكافآت المختلفة وتجهيزات العاملين ومصاريق نقل العاملين وحصة الأسرة من صندوق التقاعد والضمان الاجتماعي ... الخ .

المشتغلون بلا أجر:

هم المشتغلين الذين يعملون لحسابهم الخاص او لاسرتهم او اصحاب العمل .

الانتاجية:

علاقة سببية بين عنصر واحد من عناصر الانتاج كمدخلات وبين مردودات الانتاج كمخرجات لمدة زمنية محددة.

درجة التصنيع:

هي النسبة المئوية لمساهمة اجمالي قيمة المستلزمات قياساً الى اجمالي قيمة الانتاج .

الموجودات الثابتة:

يقصد بها ما تمتلكه الأسرة من ممتلكات منقولة وغير منقولة ، ملموسة وغير ملموسة ، مقتناة أو منتجة من قبلها سواء أكان داخل القطر أم خارجه وان الغرض من اقتنائها هو استخدامها من قبل الأسرة لإغراضها الخاصة بهدف إنتاج سلعة أو تقديم خدمة وليس لغرض البيع أو التحويل . وإن الإضافات ومصروفات التحديد التي تطيل العمر الإنتاجي للموجود الثابت أو تزيد من طاقته أو كفاءته الإنتاجية تضاف على حساب الموجود إذا أدت إلى زيادة طاقته الإنتاجية مقارنة بما كان عليه عند اقتناؤه .

المؤشرات الرئيسية لمسح الصناعات البيئية لسنة 2012

المؤشرات	قيمة المؤشر
عدد الاسر	5535
اجمالي عدد المشغلين	10402
عدد المشغلين باجر	130
عدد المشغلين بدون اجر	10272
الاجور والمزايا (مليار دينار)	0.167
المبيعات (مليار دينار)	79.1
قيمة الانتاج (المبيعات والايرادت الاخرى)(مليار دينار)	92.8
قيمة مستلزمات الانتاج (المستلزمات السلعية والخدمية الاخرى)(مليار دينار)	27.7

المشاكل والصعوبات التي تمت مواجهتها

يوضح الجدول ادناه المشاكل والصعوبات التي واجهت الاسر المنتجة في مسح الصناعات البيئية نلاحظ بوضوح ان مشكلة مؤشر اسعار بيع منخفضة تأتي بالمرتبة الاولى من ضمن المشاكل التي تواجه تلك الصناعة حيث بلغت نسبتها 16% تليها في المرتبة الثانية مؤشر مشكلة اغراق السوق بالسلع المستوردة وبنسبة 12% ، اما على مستوى الانشطة نلاحظ ان الصعوبة الرئيسية في نشاط صناعة منتجات الالبان هي مؤشر مشاكل النقل وبنسبة 99% من اجمالي المشاكل والصعوبات التي تواجه هذا النشاط تليها بالمرتبة الثانية مؤشر اغراق السوق بالسلع المستوردة وبنسبة 96% ، اما نشاط صناعة الخبز والمعجنات فأن المشكلة الرئيسية تتمثل بمؤشر ارتفاع تكاليف الانتاج وبنسبة 5% تليها بالمرتبة الثانية مؤشر اسعار بيع منخفضة 3% ، اما نشاط صناعة الحلويات فأن المشكلة الرئيسية هي في مؤشر ضعف المهارات ومؤشر اسعار بيع منخفضة كلاهما بنسبة 5% من تليها في المرتبة الثانية مؤشر اسعار نقص المواد الأولية ، اما نشاط صناعة الطرشي وكبس الزيتون فأن المشكلة الرئيسية التي تواجه هذا النشاط هي ارتفاع التكاليف ومؤشر اسعار بيع منخفضة ومؤشر اغراق السوق بالسلع المستوردة و نسبتها 2% .

النسبة المئوية %						المشاكل والصعوبات
المجموع	صناعة منتجات غذائية غير مصنفة في موضع اخر	صناعة الخبز والمعجنات ' الحلويات 'وجبات واطباق جاهزة	صناعة منتجات الالبان	صناعة كبس التمرور والمربيات والراشي وزيت الزيتون	تجهيز وحفظ اللحوم	
15	61	46	21	5	32	الوضع الامني
4	7	36	4	0	15	نقص المعدات والمواد الأولية ونوعيتها
9	33	43	12	3	35	نقص الطاقة ، عدم توفر الوقود ، عدم انتظام تجهيز الماء
10	46	8	16	22	12	مشاكل النقل
18	18	9	41	24	44	ارتفاع كلف الانتاج
13	22	8	24	81	35	ضعف المهارات ، الاجراءات الحكومية ، منافسة السلع
21	50	46	35	79	74	اسعار بيع منخفضة
31	49	12	63	83	56	الاستيرادات غير القانونية
8	1	2	20	6	0	صعوبات اخرى

* البيانات متعددة الاستجابة.

اما بخصوص المشاكل والصعوبات التي تواجه الاسر المنتجة في المحافظات فأن محافظة القادسية هي المحافظة الاولى من حيث عدد المشاكل التي تواجه الاسر حيث بلغت النسبة 98 % وان مؤشر الوضع الامني يمثل المرتبة الاولى من ضمن المشاكل التي تواجه تلك المحافظة وبنسبة 75% اما المحافظة الثانية من حيث المشاكل والصعوبات التي تواجه الاسر المنتجة هي محافظة بغداد ونيوى حيث بلغت النسبة لكل منهما 72% تركزت معظمها في مؤشر الوضع الامني وبنسبة 66% ، 27% على التوالي لكلا المحافظتين .

النسبة المئوية %										
المجموع	صعوبات اخرى	الاستيرادات غير القانونية	اسعار بيع	ضعف المهارات ، الاجراءات الحكومية ، منافسة السلع	ارتفاع كلف الانتاج	مشاكل النقل	نقص الطاقة ، عدم توفر الوقود ، عدم انتظام تجهيز الماء	نقص المعدات والمواد الاولية ونوعيتها	الوضع الامني	المشاكل والصعوبات
72	2	23	26	6	28	10	25	1	27	نيوى
66	1	61	2	3	39	0	2	0	9	كركوك
49	0	13	30	10	10	15	26	2	29	ديالى
36	2	19	18	10	3	0	0	0	4	الانبار
72	0	40	19	2	1	56	27	7	66	بغداد
47	0	42	41	39	18	15	8	11	1	بابل
69	53	2	20	1	10	0	0	0	7	كربلاء
38	21	27	24	29	3	1	1	0	3	واسط
10	2	7	2	3	2	0	7	3	6	صلاح الدين
61	15	29	52	28	28	16	11	0	12	النجف
98	25	25	25	2	73	5	0	2	75	القادسية
49	11	24	33	10	23	6	19	0	0	المنجى
51	2	18	13	7	4	13	39	32	1	ذي قار
42	0	33	2	18	27	0	0	0	0	ميسان
34	0	28	17	6	6	24	2	9	2	البصرة

* البيانات متعددة الاستجابة.

قضايا تخص الاسرة

استخدامات المنتج:

لوحظ ان اغلب منتجات الصناعات البيئية تستخدم كمادة نهائية وبنسبة 89% من الاجمالي بينما 11% تستخدم كمادة اولية في صناعات اخرى ،ومن هذه الصناعات صناعة كبس التمرور والمرببات بنسبة 88% تلتها صناعة الراشي وزيت الزيتون وصناعة الطرشي والخل وكبس الزيتون وبنسب (50% ،32%) على التوالي اما بقية الانشطة تساهم بنسبة 20%.

رمز النشاط	اسم النشاط	المنتج المستخدم كمادة اولية في صناعة اخرى %	
		لم يستخدم	يستخدم
1010	تجهيز وحفظ اللحوم ومنتجاته	0	100
1030	صناعة كبس التمرور وصناعة المرببات	88	12
1040	صناعة الراشي وزيت الزيتون	50	50
1050	صناعة منتجات الالبان	18	82
1071	صناعة الخبز والمعجنات	0	100
1073	صناعة الحلويات	20	80
1075	صناعة الماكولات الجاهزة والاطباق الجاهزة	0	100
1079	صناعة الطرشي وكبس الزيتون وصناعة الخل والديس	32	68
1311	حياكة الملابس وصناعة الليف	14	86
1392	صناعة الكمنسوجات الجاهزة عدا الملابس	3	97
1393	حياكة السط والسجاد	0	100
1410	خياطة الملابس والعباءة	0	100
2393	صناعة المنتجات الخزفية	1	99
3100	صناعة منتجات القصب والجريد الحصران	2	98
3290	صناعة الترب والسبح	0	100
	المجموع	11	89

التعبئة والتغليف:

ان اغلب منتجات الصناعات البيئية لاتخضع لعملية التعبئة والتغليف لعدم حاجتها لها او للتقليل من الكلف حيث ان 74% من الانتاج الاجمالي لجميع الانشطة يباع دون اجراء عملية التعبئة والتغليف وان 26% من الانتاج يجري عليه عملية التعبئة والتغليف ومن تلك الصناعات صناعة المواد الغذائية والمتمثلة بنشاط تجهيز وحفظ اللحوم ، نشاط صناعة كبس التمرور والمرببات والراشي وزيت الزيتون ، نشاط صناعة الطرشي وكبس الزيتون وصناعة الخل ونشاط صناعة الماكولات الجاهزة . تختلف طريقة بيع المنتج فهناك 89% من منتجات الطرشي وكبس الزيتون تباع معبئة بأكياس او علب ، و30% من منتجات صناعة الخبز والمعجنات تخضع لعملية التعبئة والتغليف بينما 26% فقط من منتجي الالبان يخضع منتوجهم لعملية التعبئة عملية وذلك بسبب ان مواد التعبئة تجهز من قبل المستهلك .

اما الصناعات غير الغذائية معظمها لاتحتاج الى عملية التعبئة والتغليف وذلك بسبب طبيعة نشاطها او لتقليل كلف الانتاج كما ذكرنا سابقاً ومن تلك الصناعات هي نشاط حياكة الملابس وصناعة المنسوجات وحياكة البسط والمنتجات الخزفية ومنتجات القصب والحصران ، حيث ان 85% من صناعة خياطة الملابس والعباءة لا تحتاج الى عملية التعبئة والتغليف مقابل 15% من تلك الصناعة تحتاج الى تلك العملية.

رمز النشاط	اسم النشاط	نسب المواد المنتجة الخاضعة لعمليات التعبئة والتغليف %	
		الخاضعة للتعبئة	غير خاضعة للتعبئة
1010	تجهيز وحفظ اللحوم ومنتجاته	100	0
1030	صناعة كبس التمور وصناعة المرببات	100	0
1040	صناعة الراشي وزيت الزيتون	100	0
1050	صناعة منتجات الالبان	26	74
1071	صناعة الخبز والمعجنات	30	70
1073	صناعة الحلويات	100	0
1075	صناعة الماكولات الجاهزة والاطباق الجاهزة	100	0
1079	صناعة الطرشي وكبس الزيتون وصناعة الخل والدبس	89	11
1311	حياكة الملابس وصناعة الليف	0	100
1392	صناعة الكمنسوجات الجاهزة عدا الملابس	0	100
1393	حياكة السط والسجاد	0	100
1410	خياطة الملابس والعباءة	15	85
2393	صناعة المنتجات الخزفية	0	100
3100	صناعة منتجات القصب والجريد والحصران	0	100
3290	صناعة التراب والسبح	50	50
	المجموع	26	74

تأثير الاحداث على الصناعة :

تأثرت الصناعة بالاحداث التي مرت على البلد بعد عام 2003 وان نسبة الاسر التي تأثرت بالاحداث بلغت 66% من اجمالي الاسر المشمولة بالمسح مقابل 34% من الاسر لم تتأثر بالاحداث . وبلغت نسبة الاسر التي تأثرت بالاحداث الامنية 45% من اجمالي الاسر ، مقابل 55% من الاسر تأثرت بالاحداث غير الامنية ، اما بالنسبة الى المحافظات لوحظ ان انتاجها تأثر بعد 2003 عدا محافظة كربلاء فأنها لم تتأثر مطلقاً اما اكثر المحافظات تأثراً هي محافظة كركوك حيث بلغت النسبة 96% تلتها محافظتي البصرة وبابل بنسبة 88% بينما كانت نسبة تأثير الاحداث على باقي المحافظات تتراوح من (26% - 80%) .

المحافظة	نسبة تآثر الصناعة بالاحداث حسب النشاط %		اسباب التآثر %	
	التآثر بالاحداث	عدم التآثر بالاحداث	امنية	غير امنية
نينوى	56	44	65	35
كركوك	96	4	28	72
ديالى	71	29	97	3
الانبار	26	74	72	28
بغداد	78	22	76	24
بابل	88	12	0	100
كربلاء	0	100	-	-
واسط	66	34	47	53
صلاح الدين	45	55	87	13
النجف	74	26	75	25
القادسية	66	34	100	0
المتنى	26	74	92	8
ذي قار	80	20	11	89
ميسان	38	62	0	100
البصرة	88	12	2	98
المجموع	66	34	45	55

* البيانات متعددة الاستجابة.

اما على مستوى الانشطة فان نشاط صناعة الترب والسيح لم يتأثر مطلقاً بالاحداث بسبب تركزه في محافظة كربلاء اما اكثر الانشطة تأثراً بالاحداث هو نشاط صناعة الحلويات وبنسبة 80% من الاجمالي وان نسبة تاثير الاحداث الامنية لذلك النشاط بلغت 100% يليه نشاط صناعة المنتجات الخزفية وبنسبة تأثير بلغت 77% من الاجمالي، وان تاثير الاحداث الامنية على تلك الصناعة بلغت 53% اما بقية الانشطة فقد كانت نسبة التأثير من (25% - 73%) .

رمز النشاط	اسم النشاط	نسبة تاثير الصناعة بالاحداث حسب النشاط %		اسباب التاثير %	
		تأثير	عدم تاثير	امنية	غير امنية
1010	تجهيز وحفظ اللحوم ومنتجاته	54	46	47	53
1030	صناعة كبس التمور وصناعة المرببات	62	38	16	84
1040	صناعة الراشي وزيت الزيتون	50	50	67	33
1050	صناعة منتجات الالبان	73	27	34	66
1071	صناعة الخبز والمعجنات	50	50	50	50
1073	صناعة الحلويات	80	20	100	0
1075	صناعة الماكولات الجاهزة والاطباق الجاهزة	25	75	0	100
1079	صناعة الطرشي وكبس الزيتون وصناعة الخل والديس	65	35	73	27
1311	حياكة الملابس وصناعة الليف	44	56	17	83
1392	صناعة المنسوجات الجاهزة عدا الملابس	68	32	86	14
1393	حياكة السط والسجاد	68	32	17	83
1410	خياطة الملابس والعباءة	61	39	54	46
2393	صناعة المنتجات الخزفية	77	23	53	47
3100	صناعة منتجات القصب والجريد والحصران	62	38	22	78
3290	صناعة الترب والسيح	0	100	-	-
	المجموع	66	34	45	55

قضايا تتعلق بالبيئة

اظهرت نتائج المسح ان 47% من مجمل عدد الاسر المنتجة يؤدي نشاطها الصناعي الى ظهور مخلفات ونفايات نتيجة ممارستهم العملية الصناعية ، ومن ابرز هذه الانشطة كان في مجال صناعة خياطة الملابس والعباءة بعدد 1309 اسرة بنسبة 50% من مجمل الانشطة الصناعية تليها صناعة منتجات الالبان بعدد 652 اسرة بنسبة 25% من اجمالي الانشطة التي تولد نفايات . كما موضح في جدول رقم (27) .

نفايات متولدة نتيجة العملية الصناعية			اسم النشاط	رمز النشاط
المجموع	لم تولد نفايات	تولد نفايات		
2042	733	1309	خياطة الملابس والعباءة	1410
2123	1471	652	صناعة منتجات الالبان	1050

وفيما يتعلق بموضوع وجود تسهيلات لمعالجة الفضلات فقد ابدى 47% من الاسر عن وجود هذه التسهيلات مقابل 12% من الاسر اجابو بعدم وجود هذه التسهيلات و 21% من الاسر اجابوا بعدم الحاجة لها . وابرز هذه الانشطة التي استفادت من التسهيلات لمعالجة الفضلات كانت في صناعة خياطة الملابس والعباءة بنسبة 57% من مجمل الانشطة الصناعية يليها نشاط صناعة الالبان وبنسبة 14% .

معلومات تتعلق بالصحة

لابد من الإشارة الى ان معظم أنشطة الصناعات البيئية لا يمتلكون اجازة صحية حيث تصل نسبتهم (99.7%) اما الاسر التي لديها اجازات صحية تصل نسبتهم الى (0.03%) معظمهم في نشاط صناعة الالبان حيث بلغت النسبة (56%) من اجمالي أنشطة الصناعات البيئية وان نسبة الاسر التي لديها اجازة صحية لتلك الصناعة بلغت (0.05%) مقابل (99.5%) لم يحصلوا على اجازة صحية تليها صناعة الطرشي وبنسبة (43%) من اجمالي أنشطة الصناعات البيئية . كما موضح في جدول رقم (29).

رمز النشاط	اسم النشاط	الاجازة الصحية		المجموع
		لديهم اجازة	ليس لديهم اجازة	
1050	صناعة منتجات الالبان	10	2113	2123
1079	صناعة الطرشي وكبس الزيتون وصناعة الخل والدبس	6	371	377

اما الاسر التي لا تمتلك بطاقة صحية نلاحظ ان نسبتها (99.7%) والاسر التي تمتلك بطاقة صحية تصل نسبتهم الى (0.3%) معظمها متركز في نشاط صناعة الالبان وبنسبة (84%) من اجمالي أنشطة الصناعات البيئية وان نسبة الاسر التي لديهم بطاقة صحية لتلك الصناعة بلغت (0.8%) اما الاسر التي ليس لديهم بطاقة صحية تبلغ نسبتهم (99.2%) .

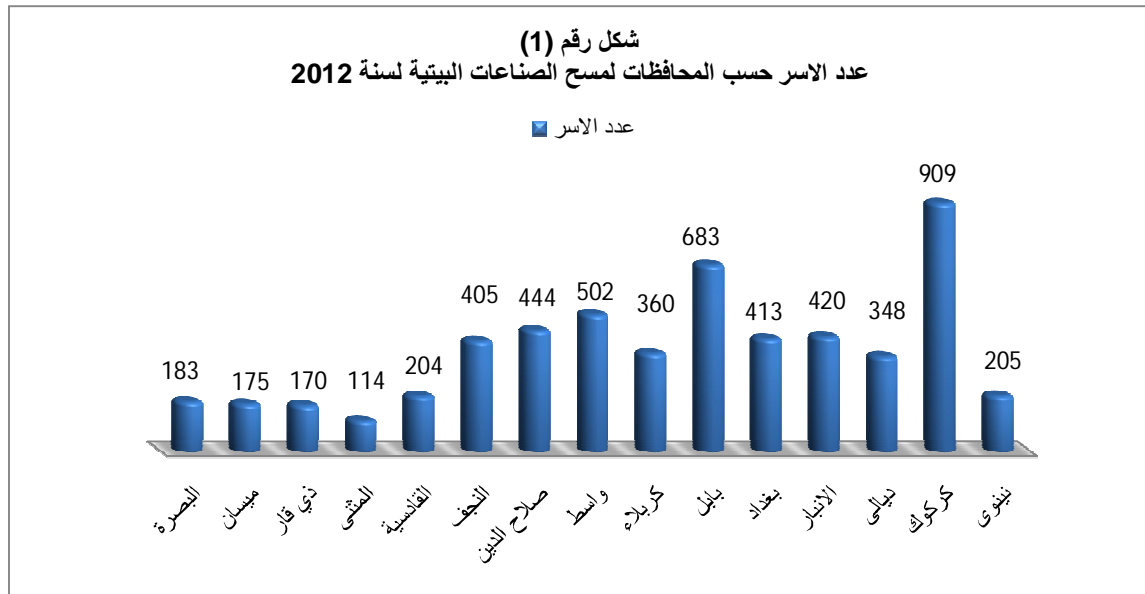
رمز النشاط	اسم النشاط	بطاقة صحية		المجموع
		لديهم بطاقة	ليس لديهم بطاقة	
1050	صناعة منتجات الالبان	16	2107	2123
1079	صناعة الطرشي وكبس الزيتون وصناعة الخل والدبس	4	373	377

تحليل النتائج:

شمل المسح (5535) اسرة عاملة موزعة على جميع المحافظات باستثناء محافظات اقليم كردستان الصناعية وقد تم تغطية تلك الأسر بأسلوب العينة .

أولاً : عدد الأسر

بلغ مجمل عدد الأسر التي شملها المسح (5535) اسرة موزعة الى (2280) اسرة في الحضر وبنسبة 41% من مجمل عدد الأسر ، مقابل (3255) اسرة في الريف وبنسبة 59% وهذا يعني تركيز تلك الأسر في المناطق الريفية أكثر من المناطق الحضرية وذلك لطبيعة العمل في تلك الصناعات وان نسبة المالكين الذكور لانشطة الصناعات البيئية بلغت 63% من اجمالي المالكين وان نسبة الإناث المالكين لانشطة الصناعات البيئية 36% من اجمالي المالكين أما على مستوى المحافظات حظيت محافظة كركوك بالعدد الأوفر حيث بلغ عدد الأسر (909) اسرة تليها محافظة بابل وبعدها (683) اسرة أما أقل محافظة من حيث عدد الأسر في محافظة المثنى حيث بلغت (114) اسرة . لوحظ ان عدد الأسر في نشاط خياطة الملابس والعباءة قد بلغت (2042) اسرة موزعين على المناطق الحضرية والريفية حيث شملت المناطق الحضرية (1227) اسرة أي ما نسبته 60% من مجمل الأسر المشمولة بهذا النشاط أما المناطق الريفية فكانت عدد الأسر المشمولة بهذا النشاط (815) اسرة أي ما نسبته 40% من إجمالي الأسر المشمولة بهذا النشاط وان نسبة الذكور المالكين لتلك الصناعة بلغت 96% من اجمالي المالكين وان نسبة الإناث بلغ 4.4% يليها نشاط صناعة منتجات الألبان بعدد (2123) اسرة شملت عدد الأسر في المناطق الحضرية (339) اسرة اي ما نسبته 16% من اجمالي الاسر المشمولة بهذه الصناعة اما في المناطق الريفية فقد بلغت عدد الأسر (1784) اسرة أي ما نسبته (84%) من إجمالي الأسر المشمولة بهذه الصناعة وان نسبة الذكور المالكين لتلك الصناعة بلغ 36% ، وان نسبة الإناث بلغ 64% وإن أقل عدد من الأسر المشتغلين في نشاط صناعة الترب والسبح حيث بلغت (19) اسرة جميعها في المناطق الحضرية . كما موضح في شكل رقم (1) .

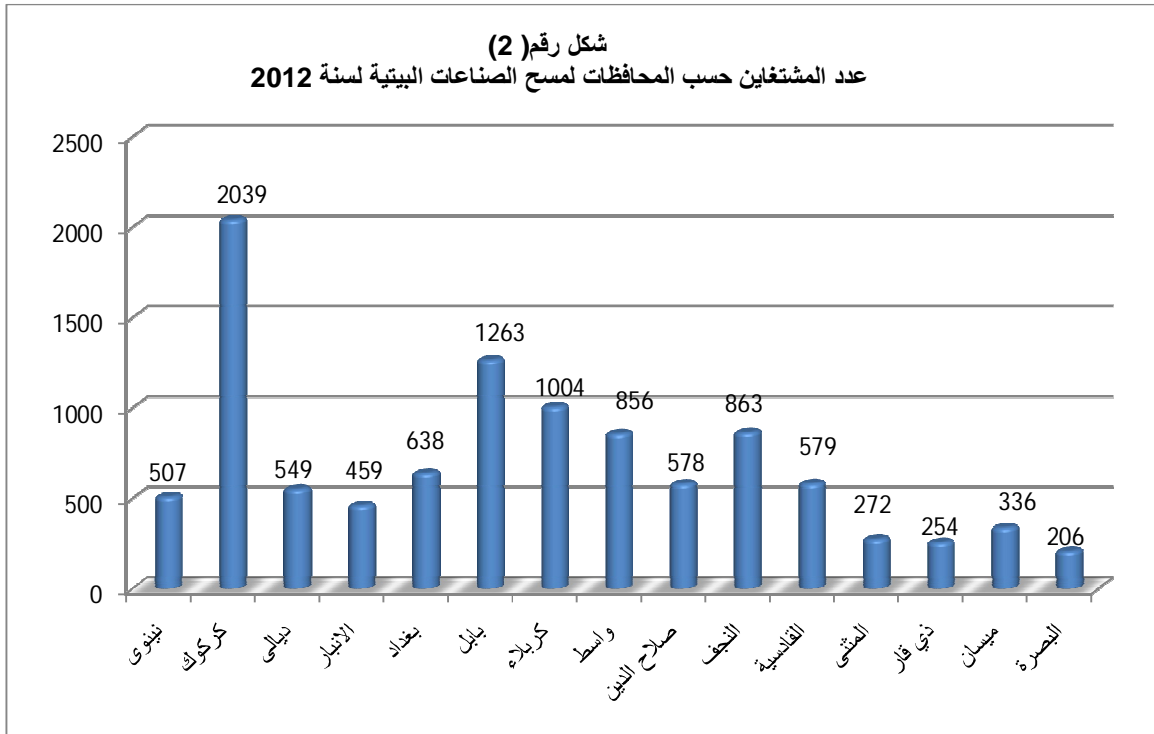


ثانياً: عدد المشتغلين

بلغ مجمل عدد المشتغلين (10402) مشتغلاً شكل عدد المشتغلين بدون اجر ما نسبته 99% من مجموع عدد المشتغلين كما استقطب نشاط صناعة منتجات الألبان العدد الأكبر من المشتغلين بواقع (5502) مشتغلاً موزعين الى (2086) مشتغلاً من الذكور و (3416) مشتغلاً من الاناث وشكل الذكور مانسبته 38% من اجمالي عدد المشتغلين اما الاناث شكلت نسبتهم 62% من الاجمالي تليه صناعة خياطة الملابس والعباءة بواقع (2334) مشتغلاً موزعين الى(43)مشتغلاً من الذكور، (2291)مشتغلاً من الاناث .

المجموع	عدد المشتغلين		اسم النشاط	رمز النشاط
	اناث	ذكور		
5502	3416	2086	صناعة منتجات الالبان	1050
2334	2291	43	خياطة الملابس والعباءة	1410

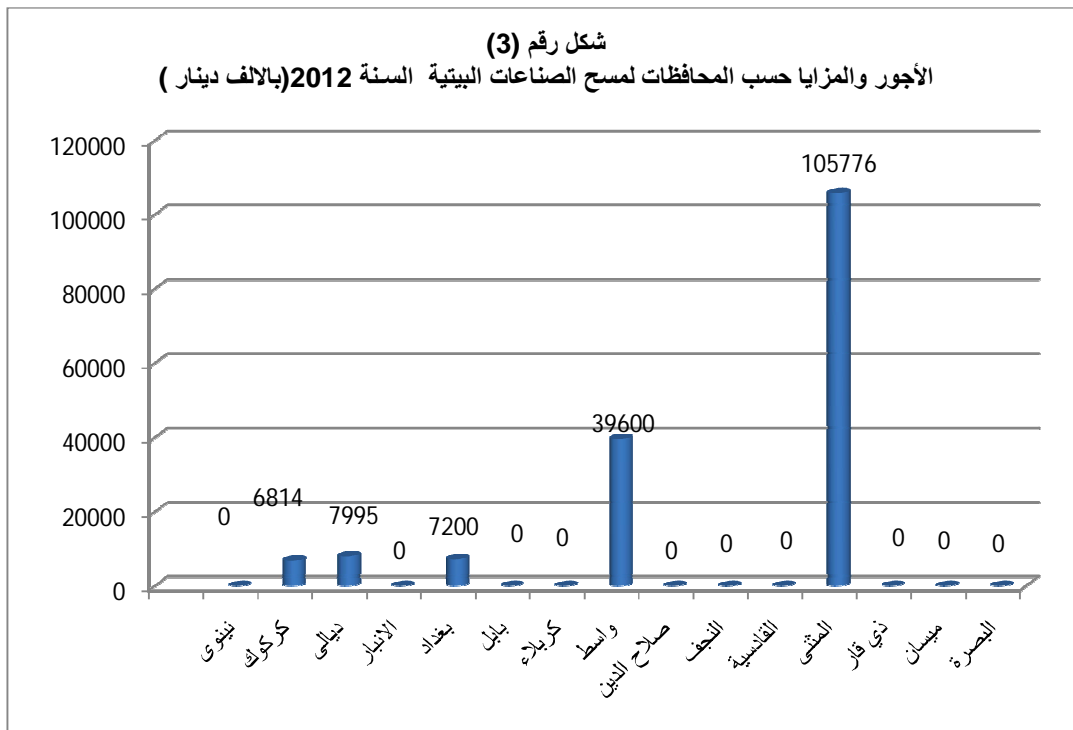
وعلى مستوى المحافظة فقد استقطبت محافظة كركوك العدد الأكبر من الايدي العاملة بواقع (2039) مشتغلاً بواقع (219) مشتغلاً في المناطق الحضرية و(1820) مشتغلاً في المناطق الريفية تليها محافظة بابل وواقع (1263) مشتغلاً موزعين على المناطق الحضرية وبواقع (374) مشتغلاً وبنسبته (30%) اما في المناطق الريفية فكان عدد المشتغلين (889) وبنسبة (70%) ، وان مجموع عدد المشتغلين في المناطق الريفية بلغ (7067) مشتغلاً اي مانسبته (68%) من اجمالي عدد المشتغلين اما في المناطق الحضرية فقد بلغت النسبة (32%) من اجمالي عدد المشتغلين .



ثالثاً: الأجر والمزايا

عند ملاحظتنا للأجر والمزايا التي يتقاضاها المشتغلين نجد ان اجمالي الاجور والمزايا المدفوعة بلغت (167.4) مليون دينار بمعدل اجر سنوي بلغ (1.3) مليون دينار سنويا موزعة على أنشطة مختلفة احتل في نشاط صناعة منتجات الالبان المرتبة الاولى بواقع (81.4) مليون دينار، يليها نشاط صناعة الملابس والعباءة بواقع (36.9) مليون دينار .

وعلى مستوى المحافظة فان اعلى الاجور والمزايا المدفوعة كانت في محافظة المثنى بواقع (105.7) مليون دينار سنويا تليها محافظة واسط بواقع (39.6) مليون دينار سنويا، وبسبب خصوصية أنشطة الصناعات البيئية فان معظم العاملين فيها لا يتقاضون اجور، وقد انعكس ذلك في الجداول رقم (1،2) المرفقة بالتقرير .

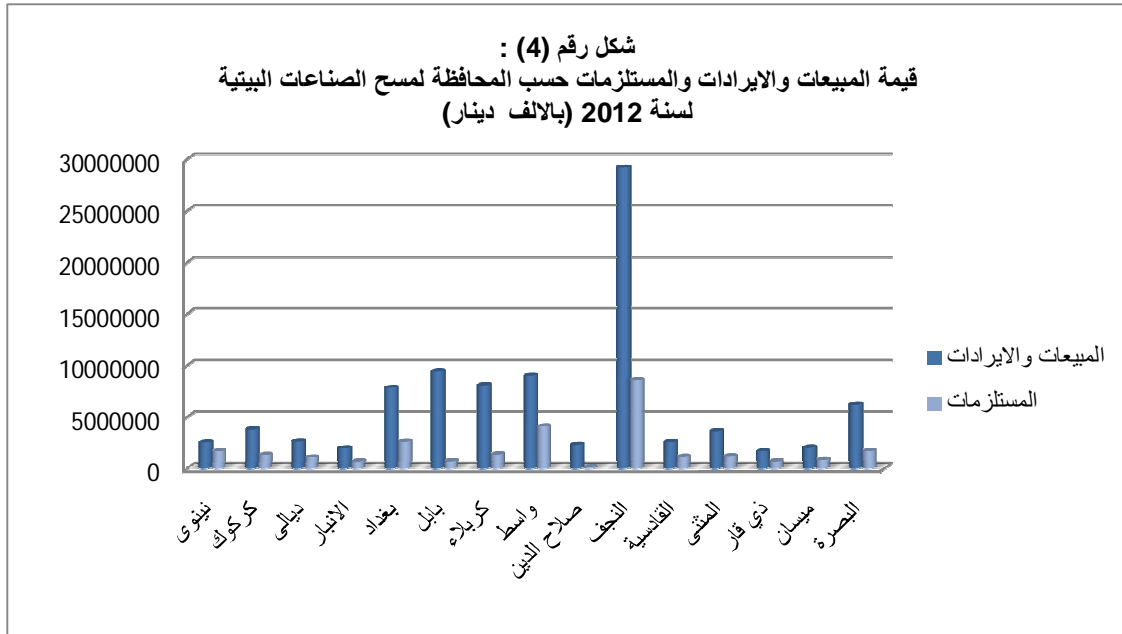


رابعاً: المبيعات والإيرادات

بلغت قيمة المبيعات والإيرادات (92.8) مليار دينار اما قيمة المبيعات فبلغت (79.1) مليار دينار ، احتل نشاط منتجات الالبان المرتبة الاولى حيث بلغت (68.5) مليار دينار يليها نشاط صناعة الطرشي وكبس الزيتون وصناعة الخل والدبس بمقدار (5.9) مليار دينار . وعلى مستوى المحافظات فقد احتلت محافظة النجف اعلى قيمة للمبيعات بمقدار(31.7) مليار دينار، تلتها محافظة بابل بمقدار(8.8) مليار دينار اما قيمة الإيرادات فقد بلغت (13.7) .موضح في جدول رقم (13).

خامساً : المستلزمات

بلغت قيمة مستلزمات الانتاج (27.7) مليار دينار منها (26) مليار دينار مستلزمات محلية و(1.4) مليار دينار مستلزمات مستوردة ، وقد شكلت قيمة المستلزمات المحلية نسبة (95%) من مجمل قيمة المستلزمات . وان نسبة المستورد بلغت (5%) وان قيمة مستلزمات الانتاج لنشاط صناعة الطرشي وكبس الزيتون وصناعة الخل والدبس احتل المرتبة الاولى حيث بلغت قيمتها (2.3) مليار دينار، يليها نشاط صناعة منتجات الالبان والتي بلغت قيمتها (2.2) مليار دينار.



جدول رقم (1)
عدد الاسر والمشتغلين والاجور والمزايا المدفوعة لهم حسب النشاط لمسح الصناعات البيئية لسنة 2012

(بالالف دينار)

رمز النشاط	اسم النشاط	عدد الاسر	عدد المشتغلين			المجموع
			بأجر	بدون اجر	المجموع	
			الاجور والمزايا			
			المزايا	الاجور		
1010	تجهيز وحفظ اللحوم ومنتجاته	34	.	66	66	
1030	صناعة كبس التمور وصناعة المرببات	123	18	449	467	
1040	صناعة الراشي وزيت الزيتون	6	.	20	20	
1050	صناعة منتجات الالبان	2123	28	5475	5502	
1071	صناعة الخبز والمعجنات	214	.	301	301	
1073	صناعة الحلويات	6	.	13	13	
1075	صناعة الماكولات الجاهزة والاطباق الجاهزة	8	.	18	18	
1079	صناعة الطرشي وكبس الزيتون وصناعة	377	14	788	802	
1311	حياكة الملابس وصناعة الليف	51	.	61	61	
1392	صناعة الكمنسوجات الجاهزة عدا الملابس	94	7	123	129	
1393	حياكة السط والسجاد	34	.	48	48	
1410	خياطة الملابس والعباءة	2042	63	2271	2334	
2393	صناعة المنتجات الخزفية	166	.	275	275	
3100	صناعة منتجات القصب والجريد والحصران	238	.	334	334	
3290	صناعة الترب والسيح	19	.	31	31	
	المجموع الكلي	5535	130	10272	10402	
				159085	167385	
				8300		

جدول رقم (2)

عدد الاسر والمشتغلين والاجور والمزايا المدفوعة لهم حسب المحافظة لمسح الصناعات البيتية لسنة 2012

(بالالف دينار)

المحافظة	عدد الاسر	عدد المشتغلين			المجموع	الاجور والمزايا	
		بأجر	بدون اجر	المجموع		الاجور	المزايا
نينوى	205	0	507	507	0	0	0
كركوك	909	28	2011	2039	6814	0	6814
ديالى	348	16	533	549	7995	0	7995
الانبار	420	.	459	459	0	0	0
بغداد	413	3	635	638	7200	7200	0
بابل	683	.	1263	1263	0	0	0
كربلاء	360	0	1004	1004	0	0	0
واسط	502	45	811	856	38500	1100	39600
صلاح الدين	444	.	578	578	0	0	0
النجف	405	0	863	863	0	0	0
القادسية	204	.	579	579	0	0	0
المتنى	114	38	235	272	105776	0	105776
ذي قار	170	.	254	254	0	0	0
ميسان	175	0	336	336	0	0	0
البصرة	183	.	206	206	0	0	0
المجموع الكلي	5535	130	10272	10402	159085	8300	167385

جدول رقم (3)
عدد الاسر والمشتغلين والاجور والمزايا المدفوعة لهم حسب البيئة والنشاط لمسح الصناعات البيئية لسنة 2012

(بالالف دينار)

رمز النشاط	اسم النشاط	عدد الاسر		المجموع	عدد المشتغلين		المجموع	الاجور والمزايا		المجموع
		ريف	حضر		ريف	حضر		ريف	حضر	
1010	تجهيز وحفظ اللحوم ومنتجاته	3	31	34	5	61	66	0	0	0
1030	صناعة كيس التمور وصناعة المربيات	99	24	123	373	94	467	7200	20466	27667
1040	صناعة الراشي وزيت الزيتون	6	0	6	20	.	20	0	.	0
1050	صناعة منتجات الالبان	1784	339	2123	4799	703	5502	19800	61600	81400
1071	صناعة الخبز والمعجنات	10	204	214	12	289	301	0	0	0
1073	صناعة الحلويات	0	6	6	.	13	13	.	0	0
1075	صناعة المأكولات الجاهزة والاطباق الجاهزة	0	8	8	.	18	18	.	0	0
1079	صناعة الطرشي وكبس الزيتون وصناعة	110	267	377	266	537	802	0	12795	12795
1311	حياكة الملابس وصناعة الليف	27	24	51	29	32	61	0	0	0
1392	صناعة الكمنسوجات الجاهزة عدا الملابس	55	39	94	77	53	129	1800	6814	8614
1393	حياكة السط والسجاد	10	24	34	16	32	48	0	0	0
1410	خياطة الملابس والعباءة	815	1227	2042	946	1387	2334	2273	34636	36909
2393	صناعة المنتجات الخزفية	153	13	166	256	19	275	0	0	0
3100	صناعة منتجات القصب والجريد والحصران	185	53	238	268	66	334	0	0	0
3290	صناعة الترب والسبح	0	19	19	.	31	31	.	0	0
	المجموع الكلي	3255	2280	5535	7067	3335	10402	31073	136312	167385

جدول رقم (4)

عدد الاسر والمشتغلين والاجور والمزايا المدفوعة لهم حسب البيئة والمحافظه لمسح الصناعات البيئية لسنة 2012

(بالالف دينار)

المحافظة	عدد الاسر		المجموع	عدد المشتغلين		المجموع	الاجور والمزايا		المجموع
	ريف	حضر		ريف	حضر		ريف	حضر	
نينوى	57	148	205	201	306	507	0	0	0
كركوك	770	139	909	1820	218	2039	0	6814	6814
ديالى	140	208	348	194	355	549	1800	6195	7995
الانبار	152	268	420	157	301	459	0	0	0
بغداد	112	301	413	226	412	638	7200	0	7200
بابل	413	270	683	889	374	1263	0	0	0
كربلاء	250	110	360	861	144	1004	0	0	0
واسط	190	312	502	395	461	856	0	39600	39600
صلاح الدين	296	148	444	348	230	578	0	0	0
النجف	311	94	405	769	94	863	0	0	0
القادسية	187	17	204	529	50	579	0	0	0
المتنى	67	47	114	153	120	272	22073	83703	105776
ذي قار	109	61	170	181	73	254	0	0	0
ميسان	63	112	175	183	153	336	0	0	0
البصرة	138	45	183	161	45	206	0	0	0
المجموع الكلي	3255	2280	5535	7067	3335	10102	31073	136312	167385

جدول رقم (5)

عدد الاسر والمشتغلين والاجور والمزايا المدفوعة لهم حسب الجنس والنشاط لمسح الصناعات البيئية لسنة 2012

(بالالف دينار)

رمز النشاط	اسم النشاط	عدد الاسر		المجموع	عدد المشتغلين		المجموع	الاجور والمزايا		المجموع
		انثى	ذكر		انثى	ذكر		انثى	ذكر	
1010	تجهيز وحفظ اللحوم ومنتجاته	9	25	34	49	17	66	0	0	0
1030	صناعة كبس التمور وصناعة المرببات	86	37	123	228	240	467	10000	17667	27667
1040	صناعة الراشي وزيت الزيتون	4	2	6	11	9	20	0	0	0
1050	صناعة منتجات الالبان	1349	774	2123	3416	2086	5502	39600	41800	81400
1071	صناعة الخبز والمعجنات	71	143	214	279	22	301	0	0	0
1073	صناعة الحلويات	5	1	6	6	7	13	0	0	0
1075	صناعة الماكولات الجاهزة والاطباق الجاهزة	4	4	8	10	8	18	0	0	0
1079	صناعة الطرشي وكبس الزيتون وصناعة الخل والدبس	209	168	377	442	360	802	0	12795	12795
1311	حياكة الملابس وصناعة الليف	3	48	51	59	3	61	0	0	0
1392	صناعة الكمنسوجات الجاهزة عدا الملابس	17	77	94	126	4	129	8614	0	8614
1393	حياكة السط والسجاد	10	24	34	39	9	48	0	0	0
1410	خياطة الملابس والعباءة	90	1952	2042	2291	43	2334	36909	0	36909
2393	صناعة المنتجات الخزفية	58	108	166	175	99	275	0	0	0
3100	صناعة منتجات القصب والجريد والحصران	83	155	238	283	50	334	0	0	0
3290	صناعة الترب والسبح	0	19	19	29	2	31	0	0	0
	المجموع الكلي	1999	3536	5535	7442	2959	10402	95123	72262	167385

جدول رقم (6)

عدد الاسر والمشتغلين والاجور والمزايا المدفوعة لهم حسب الجنس والمحافظه لمسح الصناعات البيئية لسنة 2012

(بالالف دينار)

المحافظة	عدد الاسر		المجموع	عدد المشتغلين		المجموع	الاجور والمزايا		المجموع
	انثى	ذكر		انثى	ذكر		انثى	ذكر	
نينوى	86	119	205	359	148	507	0	0	0
كركوك	574	335	909	1553	485	2039	6814	6814	0
ديالى	49	299	348	458	91	549	1800	6195	7995
الأنبار	143	277	420	413	46	459	0	0	0
بغداد	165	248	413	407	232	638	7200	7200	0
بابل	267	416	683	847	416	1263	0	0	0
كربلاء	179	181	360	698	306	1004	0	0	0
واسط	133	369	502	594	262	856	33000	6600	39600
صلاح الدين	16	428	444	548	30	578	0	0	0
النجف	32	373	405	442	421	863	0	0	0
القادسية	177	27	204	351	228	579	0	0	0
المتنى	43	71	114	161	111	272	46309	59467	105776
ذي قار	59	111	170	179	75	254	0	0	0
ميسان	54	121	175	232	104	336	0	0	0
البصرة	21	162	183	202	4	206	0	0	0
المجموع الكلي	1999	3536	5535	7442	2959	10401	95123	72262	167385

جدول رقم (7)
الأجور والمزايا المدفوعة للمشتغلين الدائمين والمؤقتين حسب البيئة والنشاط لمسح الصناعات البيتية لسنة 2012

(بالآلاف دينار)

رمز النشاط	اسم النشاط	البيئة	الأجور		المزايا		المجموع	اجمالي الأجور والمزايا
			الدائمين	المؤقتين	الدائمين	المؤقتين		
1030	صناعة كبس التمور وصناعة المربيات	حضر	0	20467	0	0	20467	20467
		ريف	0	0	7200	0	7200	7200
		المجموع	0	20467	7200	0	27667	27667
1050	صناعة منتجات الالبان	حضر	61600	0	0	0	61600	61600
		ريف	19800	0	0	0	19800	19800
		المجموع	81400	0	0	0	81400	81400
1079	صناعة منتجات غذائية غير مصنفة في موضع اخر	حضر	5500	6195	1100	0	11695	12795
		ريف	0	0	0	0	0	0
		المجموع	5500	6195	1100	0	11695	12795
1392	صناعة المنسوجات الجاهزة بأستثناء الملابس	حضر	0	6814	0	0	6814	6814
		ريف	1800	0	0	0	1800	1800
		المجموع	1800	6814	0	0	8614	8614
1410	صناعة الألبسة الجاهزة عدا الملابس المصنوعة من الفراء	حضر	33136	1500	0	0	34636	34636
		ريف	0	2273	0	0	2273	2273
		المجموع	33136	3773	0	0	36909	36909
	مجموع الحضر	حضر	100236	34976	1100	0	135213	136313
	مجموع الريف	ريف	21600	2273	7200	0	23873	31073
	المجموع الكلي		121836	37249	8300	0	159085	167385

جدول رقم (8)
الأجور والمزايا المدفوعة للمشتغلين الدائمين والمؤقتين حسب البيئة والمحافظات لمسح الصناعات البيئية لسنة 2012

(بالآلاف دينار)

اجمالي الأجور والمزايا	المجموع		المزايا		الأجور		البيئة	المحافظة
	المزايا	الاجور	المؤقتين	الدائمين	المؤقتين	الدائمين		
6814	0	6814	0	0	6814	0	حضر	كركوك
0	0	0	0	0	0	0	ريف	
6814	0	6814	0	0	6814	0	المجموع	
6195	0	6195	0	0	6195	0	حضر	ديالى
1800	0	1800	0	0	0	1800	ريف	
7995	0	7995	0	0	6195	1800	المجموع	
0	0	0	0	0	0	0	حضر	بغداد
7200	7200	0	0	7200	0	0	ريف	
7200	7200	0	0	7200	0	0	المجموع	
39600	1100	38500	0	1100	1500	37000	حضر	واسط
0	0	0	0	0	0	0	ريف	
39600	1100	38500	0	1100	1500	37000	المجموع	
83703	0	83703	0	0	20467	63236	حضر	المنجلى
22073	0	22073	0	0	2273	19800	ريف	
105776	0	105776	0	0	22739	83036	المجموع	
136313	1100	135213	0	1100	34976	100236	حضر	مجموع الحضر
31073	7200	23873	0	7200	2273	21600	ريف	مجموع الريف
167385	8300	159085	0	8300	37249	121836	المجموع الكلي	

جدول رقم (9)
الاجور والمزايا المدفوعة للمشتغلين الدائمين والمؤقتين حسب الجنس والنشاط لمسح الصناعات البيتية لسنة 2012

(بالآلاف دينار)

رمز النشاط	اسم النشاط	الجنس	الأجور		المزايا		المجموع	اجمالي الاجور والمزايا
			الدائمين	المؤقتين	الدائمين	المؤقتين		
1030	صناعة كبس التمور وصناعة المربيات	ذكر	0	0	0	0	0	0
		انثى	0	20467	7200	0	20467	27667
		المجموع	0	20467	7200	0	20467	27667
1050	صناعة منتجات الالبان	ذكر	0	0	0	0	0	0
		انثى	81400	0	0	0	81400	81400
		المجموع	81400	0	0	0	81400	81400
1079	صناعة منتجات غذائية غير مصنفة في موضع اخر	ذكر	0	6195	0	0	6195	6195
		انثى	5500	0	1100	0	5500	6600
		المجموع	5500	6195	1100	0	11695	12795
1392	صناعة المنسوجات الجاهزة باستثناء الملابس	ذكر	1800	6814	0	0	8614	8614
		انثى	0	0	0	0	0	0
		المجموع	1800	6814	0	0	8614	8614
1410	صناعة الألبسة الجاهزة عدا الملابس المصنوعة من الفراء	ذكر	33136	3773	0	0	36909	36909
		انثى	0	0	0	0	0	0
		المجموع	33136	3773	0	0	36909	36909
		ذكر	34936	16782	0	0	51719	51719
		انثى	86900	20467	0	8300	107367	115667
		المجموع الكلي	121836	37249	0	8300	159085	167385

جدول رقم (10)

الأجور والمزايا المدفوعة للمشتغلين الدائمين والمؤقتين حسب الجنس والمحافظة لمسح الصناعات البيتية لسنة 2012

(بالآلف دينار)

المحافظة	الجنس	الأجور		المزايا		المجموع	اجمالي الاجور والمزايا
		الدائمين	المؤقتين	الدائمين	المؤقتين		
كركوك	ذكر	0	6814	0	0	6814	6814
	انثى	0	0	0	0	0	0
	المجموع	0	6814	0	0	6814	6814
ديالى	ذكر	1800	6195	0	0	7995	7995
	انثى	0	0	0	0	0	0
	المجموع	1800	6195	0	0	7995	7995
بغداد	ذكر	0	0	0	0	0	0
	انثى	0	0	7200	0	7200	7200
	المجموع	0	0	7200	0	7200	7200
واسط	ذكر	31500	1500	0	0	33000	33000
	انثى	5500	0	1100	0	6600	6600
	المجموع	37000	1500	1100	0	39600	39600
المتنى	ذكر	1636	2273	0	0	3909	3909
	انثى	81400	20467	0	0	101867	101867
	المجموع	83036	22739	0	0	101867	101867
مجموع الذكور	ذكر	34936	16782	0	0	51719	51719
	مجموع الاناث	86900	20467	8300	0	115667	115667
المجموع الكلي		121836	37249	8300	0	167385	167385

جدول رقم (11)

قيمة المبيعات والايرادات والمستلزمات حسب النشاط لمسح الصناعات البيئية لسنة 2012

(بالالف دينار)

رمز النشاط	اسم النشاط	المبيعات والايرادات	مستلزمات
1010	تجهيز وحفظ اللحوم ومنتجاته	309989	94082
1030	صناعة كبس التمرور وصناعة المربيات	1356638	795065
1040	صناعة الراشي وزيت الزيتون	49839	10382
1050	صناعة منتجات الالبان	72024168	22177570
1071	صناعة الخبز والمعجنات	1360837	322267
1073	صناعة الحلويات	174034	32977
1075	صناعة الماكولات الجاهزة والاطباق الجاهزة	142500	45840
1079	صناعة الطرشي وكبس الزيتون وصناعة الخل والديس	6024013	2315158
1311	حياكة الملابس وصناعة الليف	415663	134350
1392	صناعة الكمنسوجات الجاهزة عدا الملابس	286189	47208
1393	حياكة السط والسجاد	208064	69486
1410	خياطة الملابس والعباءة	9289482	115820
2393	صناعة المنتجات الخزفية	592718	67811
3100	صناعة منتجات القصب والجريد والحصران	511956	426092
3290	صناعة الترب والسبح	35255	9628
	المجموع الكلي	92781345	27720737

جدول رقم (12)
قيمة المبيعات والمستلزمات حسب المحافظة لمسح الصناعات البيتية لسنة 2012
(بالالف دينار)

المحافظة	المبيعات واليرادات	المستلزمات
نينوى	2525561	1679980
كركوك	3779514	1323720
ديالى	2618770	1087433
الانبار	1969991	671156
بغداد	7825153	2605134
بابل	9399922	694663
كربلاء	8086233	1368959
واسط	9023264	4070935
صلاح الدين	2295003	139762
النجف	29179795	8546536
القادسية	2554574	1144007
المتن	3608541	1180826
ذي قار	1669425	680856
ميسان	2030950	832802
البصرة	6214647	1693968
المجموع الكلي	92781354	27720737

جدول رقم (13)

كمية وقيمة المبيعات والايرادات الاخرى حسب النشاط لمسح الصناعات البيئية لسنة 2012

(بالالف دينار)

رقم النشاط	اسم النشاط	المبيعات					الايرادات	
		منتجات تامة الصنع	اخرى تذكر	مخلفات انتاج	قيمة الخدمات الصناعية المقدمة للغير	قيمة خدمات التصليح	قيمة الخدمات الاخرى (غير الصناعية)	اجمالي المبيعات والايرادات
1010	تجهيز وحفظ اللحوم ومنتجاته	269849	.	.	40140	.	40140	309989
1030	صناعة كبس التمور وصناعة المربيات	1304270	.	52368	.	.	.	1356638
1040	صناعة الراشي وزيت الزيتون	42639	.	.	7200	.	.	49839
1050	صناعة منتجات الالبان	68499039	1650576	657724	.	.	1216829	72024168
1071	صناعة الخبز والمعجنات	765571	.	11425	581741	.	2100	1360837
1073	صناعة الحلويات	174034	.	0	.	.	.	174034
1075	صناعة الماكولات الجاهزة والاطباق الجاهزة	61410	.	.	81090	.	.	142500
1079	صناعة الطرشي وكبس الزيتون وصناعة الخل والدبس	5871625	.	133737	18650	.	.	6024013
1311	حياكة الملابس وصناعة الليف	388963	3704	5837	.	.	17160	415663
1392	صناعة الكمنسوجات الجاهزة عدا الملابس	19320	.	10080	254760	2029	.	286189
1393	حياكة السط والسجاد	179984	.	.	28080	.	.	208064
1410	خياطة الملابس والعباءة	375050	8509	45016	8169727	557146	134034	9289482
2393	صناعة المنتجات الخزفية	592718	592718
3100	صناعة منتجات القصب والجريد والحصران	509444	.	2193	320	.	.	511956
3290	صناعة التراب والسبح	35255	35255
المجموع الكلي		79089170	1662790	918379	9181709	559174	1370122	92781345

جدول رقم (14)
كمية وقيمة المبيعات والايرادات الاخرى حسب المحافظة لمسح الصناعات البيئية لسنة 2012

(بالالف دينار)

المحافظة	الاييرادات						المبيعات	المحافظة
	اجمالي المبيعات والاييرادات	مجموع الايرادات	قيمة الخدمات الاخرى (غير الصناعية)	قيمة خدمات التصليح	قيمة الخدمات الصناعية المقدمة للغير	مخلفات انتاج	اخرى تذكر	
نينوى	2525561	322909	4491	10166	307910	.	342	2202652
كركوك	3779514	675303	.	8825	666478	.	.	3104211
ديالى	2618770	832676	.	20110	810091	2475	.	1786094
الانبار	1969991	857703	.	24657	826317	.	6729	1112288
بغداد	7825153	803704	.	34510	634102	135092	.	7021450
بابل	9399922	648409	2751	245072	387767	12818	.	8751513
كربلاء	8086233	28211	.	.	19211	9000	.	8058021
واسط	9023264	2599636	251311	.	1194750	.	1153575	6423629
صلاح الدين	2295003	1991331	.	.	1937521	53810	.	303673
النجف	29179795	1906374	860776	117281	649969	2923	275426	27273421
القادسية	2554574	39566	.	.	39566	.	.	2515008
المتنى	3608541	151450	.	16095	95805	39550	.	3457091
ذي قار	1669425	367768	.	24940	337969	2425	2433	1301657
ميسان	2030950	1082593	112500	.	802509	.	167584	948357
البصرة	6214647	1384543	138293	57517	471745	660287	56700	4830105
المجموع الكلي	92781345	1384543	1370122	559174	9181709	918379	1662790	79089170

جدول رقم (15)
كمية وقيمة المبيعات حسب النشاط لمسح الصناعات البيئية لسنة 2012

(بالآلف دينار)

رمز النشاط	التصنيف السلعي	اسم السلعة	الوحدة القياسية		كمية المبيعات	قيمة المبيعات
			الرمز	الوحدة		
1010	تحضير وحفظ اللحوم					
	1010072	كبة بأنواعها	كغم	42	20197	57508
	1010072	كبة بأنواعها	عدد	80	412158	193269
	1010073	منتجات من اللحوم ومواد أخرى	كغم	42	10212	12072
	1075990	أنشطة أخرى من الوجبات والأطباق المعدة	كغم	42	7000	7000
		المجموع			449567	269849
1030	صناعة كبس التمور وصناعة المربيات					
	1030070	أتمور محسنة	كغم	42	293187	297153
	1030071	تمور مكبوسة	كغم	42	853723	983797
	1073047	عسل	كغم	42	1166	23320
		المجموع			1148076	1304270
1040	صناعة الراشي وزيت الزيتون					
	1040020	زيت الزيتون	كغم	42	2241	35943
	1050060	دهن حر	كغم	42	372	6696
		المجموع			2613	42639
1050	صناعة منتجات الالبان					
	1050010	حليب معقم	لتر	37	5047	5047
	1050010	حليب معقم	كغم	42	18428	50699
	1050011	حليب بدون زبدة	كغم	42	4331762	7205802
	1050050	زبد	كغم	42	50202	597376
	1050060	دهن حر	كغم	42	128774	1383644
	1050070	جين طري	كغم	42	1774616	6075266
	1050090	جين مطبوخ	كغم	42	702364	2809839
	1050090	جين مطبوخ	طن	43	25184	125780

جدول رقم (15)
كمية وقيمة المبيعات حسب النشاط لمسح الصناعات البيئية لسنة 2012

(بالآلف دينار)

رمز النشاط	التصنيف السلعي	اسم السلعة	الوحدة القياسية		كمية المبيعات	قيمة المبيعات
			الرمز	الوحدة		
	1050100	لبن (روبية ويوكارت)	42	كغم	9868894	12371005
	1050100	لبن (روبية ويوكارت)	43	طن	12329	6164
	1050101	لبن ناشف	42	كغم	584640	752420
	1050130	قيمر (قشطة)	42	كغم	3201211	36986128
	1050130	قيمر (قشطة)	43	طن	59416	129391
	1050990	منتجات أخرى من الحليب	42	كغم	32	479
		المجموع			20762898	68499039
1071	صناعة منتجات المخابز					
	1010071	هامبركر وما شابه	80	عدد	1556	933
	1010072	كبة بأنواعها	80	عدد	7000	1400
	1071010	خبز	80	عدد	3451654	464564
	1071010	خبز	81	عدد بالآلف	600	100000
	1071030	كيك	80	عدد	16203	105260
	1071070	أنواع أخرى (معجنات)	42	كغم	34776	93414
			80	عدد	3476413	572157
			81	عدد بالآلف	600	100000
		المجموع			6988803	765571
1073	صناعة الحلويات					
	1073049	بقلاوة وزلاية	42	كغم	20218	128045
	1073044	حلقوم	42	كغم	13994	27989
	1073047	عسل	42	كغم	720	18000
		المجموع			34932	174034
1075	صناعة المأكولات الجاهزة والأطباق					
	1010072	كبة بأنواعها	42	كغم	14475	28950
	1075050	الوجبات وأطباق الأسماك المجهزة	42	كغم	1224	18360
	1075990	أنشطة أخرى من الوجبات والأطباق المعدة	42	كغم	12552	14100
		المجموع			28251	61410

جدول رقم (15)
كمية وقيمة المبيعات حسب النشاط لمسح الصناعات البيتية لسنة 2012

(بالآلف دينار)

رمز النشاط	التصنيف السلعي	اسم السلعة	الوحدة القياسية		كمية المبيعات	قيمة المبيعات
			الرمز	الوحدة		
1079	صناعة الطرشي وكبس الزيتون وصناعة الخل والدبس					
	1040020	زيت الزيتون	كغم	42	11004	188340
	1079010	خل	لتر	37	1171643	1284285
	1079010	خل	كغم	42	33327	33327
	1079011	طرشي خارج صناعة التعليب	كغم	42	1453752	3103013
	1079012	كبس الزيتون	كغم	42	696797	809567
	1079022	ماء ورد	كغم	42	35970	68108
	1079120	دبس	كغم	42	195540	340762
	1079173	شراب الرمان	كغم	42	2948	44223
		المجموع			3600981	5871625
1311	حياكة الملابس وصناعة الليف					
	1311050	غزول صوفي متنوع	كغم	42	61	175000
	1311051	غزول صوفية	كغم	42	2784	11616
	1311115	غزول مختلفة	كغم	42	40906	183830
	1311160	ألياف حرير طبيعي (غزول مشاقة الحرير)	كغم	42	2085	5213
	1311992	الغزول والخيوط والألياف التركيبية	كغم	42	4757	10500
	2030041	غزول نايلون	كغم	42	2954	2803
		المجموع			53547	388963
1392	صناعة المنسوجات الجاهزة عدا الملابس					
	1392170	دوشك نفر واحد	عدد	80	240	9600
	1392172	لحاف	عدد	80	240	7200
	1392173	دوشك نفرين	عدد	80	360	2520
		المجموع			840	19320

جدول رقم (15)
كمية وقيمة المبيعات حسب النشاط لمسح الصناعات البيتية لسنة 2012

(بالآلف دينار)

رمز النشاط	التصنيف السلعي	اسم السلعة	الوحدة القياسية		كمية المبيعات	قيمة المبيعات
			الوحدة	الرمز		
1393	حياكة البسط والسجاد					
	1393012	أنواع أخرى من السجاد	عدد	80	11316	48624
	1393016	سجاد غير منقوش يدوي	عدد	80	6306	117360
	1393022	بسط صوف	عدد	80	672	14000
		المجموع			18294	179984
1410	خياطة الملابس والعباءة					
	1410101	فساتين أطفال	عدد	80	884	4422
	1410271	دشداشة نسائية	عدد	80	25433	260810
	1410290	عباءة حرير	عدد	80	1201	74182
	1410293	منتجات أخرى	عدد	80	1276	35636
		المجموع			28793	375050
2393	صناعة المنتجات الخزفية (التنانير ، التنك ، مزهريات ، ... الخ)					
	2392031	طابوق	عدد	80	72000	10800
	2310078	أواني فخارية مختلفة	عدد	80	761	25209
	2393071	منتجات أخرى من الفخار / تنور	عدد	80	354217	556709
		المجموع			426978	592718
3100	صناعة منتجات القصب والجريد والحصران وصناعة الأسرة والكراسي					
	3100036	حصران وما شابه	عدد	80	45994	106441
	3100037	عبوات ولوازم مختلفة من القصب	عدد	80	13104	66097
	3100103	أنواع أخرى	عدد	80	773442	333705
	3100993	قنفات	عدد	80	768	3200
		المجموع			833308	509444
3290	الترب والسبيح					
	3290992	ترب	عدد بالآلف	81	5330	35255
		المجموع			5330	35255
		المجموع الكلي			30906198	79089170

جدول رقم (16)
كمية وقيمة المبيعات حسب المحافظة لمسح الصناعات البيئية لسنة 2012

(بالآلف دينار)

المحافظة	التصنيف السلعي	اسم السلعة	الوحدة القياسية		كمية المبيعات	قيمة المبيعات
			رمز الوحدة	اسم الوحدة		
نينوى	1010072	كبة بأنواعها	80	عدد	7200	14400
	1040020	زيت الزيتون	42	كغم	13245	224283
	1050070	جين طري	42	كغم	2189	13133
	1050100	لبن (روبة ويوكارت)	42	كغم	327682	709390
	1050101	لبن ناشف	42	كغم	38441	96102
	1050130	قيمر (قشطة)	42	كغم	2668	33653
	1050990	منتجات أخرى من الحليب	42	كغم	32	479
	1071030	كيك	80	عدد	75	1275
	1075050	الوجبات وأطباق الأسماك المجهزة	42	كغم	1224	18360
	1079011	طرشي خارج صناعة التعليب	42	كغم	232232	296490
	1079012	كبس الزيتون	42	كغم	687020	782044
	1410293	منتجات أخرى	80	عدد	96	12054
	2030041	غزول نابلون	42	كغم	891	990
		المجموع			1312994	2202652
كركوك	1010072	كبة بأنواعها	80	عدد	28878	9720
	1050060	دهن حر	42	كغم	4265	88474
	1050100	لبن (روبة ويوكارت)	42	كغم	1536089	2656143
	1071070	أنواع أخرى (معجنات)	42	كغم	725	2901
	1079011	طرشي خارج صناعة التعليب	42	كغم	9920	22318
	1311115	غزول مختلفة	42	كغم	116	3778

جدول رقم (16)
كمية وقيمة المبيعات حسب المحافظة لمسح الصناعات البيئية لسنة 2012

(بالآلف دينار)

المحافظة	التصنيف السلعي	اسم السلعة	الوحدة القياسية		كمية المبيعات	قيمة المبيعات
			رمز الوحدة	اسم الوحدة		
	2310078	أواني فخارية مختلفة	80	عدد	626	24534
	2393071	منتجات أخرى من الفخار / تنور	80	عدد	334424	281793
	3100036	حصران وما شابه	80	عدد	589	8415
	3100037	عبوات ولوازم مختلفة من القصب	80	عدد	767	6135
		المجموع			1916399	310421
ديالى	1050070	جبن طري	42	كغم	39862	119585
	1050090	جبن مطبوخ	42	كغم	1872	3842
	1050100	لبن (روية ويوكارت)	42	كغم	51408	104937
	1050130	قيمر (قشطة)	42	كغم	55270	915447
	1071010	خبز	81	عدد بالآلف	600	100000
	1079010	خل	37	لتر	88445	86309
	1079010	خل	42	كغم	33327	33327
	1079011	طرشي خارج صناعة التعليب	42	كغم	66244	190324
	1079022	ماء ورد	42	كغم	2286	17582
	1079120	دبس	42	كغم	25115	72551
	1079173	شراب الزمان	42	كغم	2948	44223
	1392170	دوشك نفر واحد	80	عدد	240	9600
	1392172	لحاف	80	عدد	240	7200
	1392173	دوشك نفرين	80	عدد	360	2520
	1393012	أنواع أخرى من السجاد	80	عدد	420	5040
	2393071	منتجات أخرى من الفخار / تنور	80	عدد	400	8000
	3100036	حصران وما شابه	80	عدد	1722	7471
	3100103	أنواع أخرى	80	عدد	132125	58135
		المجموع			463023	1786094

جدول رقم (16)
كمية وقيمة المبيعات حسب المحافظة لمسح الصناعات البيئية لسنة 2012

(بالالف دينار)

المحافظة	التصنيف السلعي	اسم السلعة	الوحدة القياسية		كمية المبيعات	قيمة المبيعات
			رمز الوحدة	اسم الوحدة		
الانبار	1010071	هامبركر وما شابه	80	عدد	1556	933
	1010072	كبة بأنواعها	80	عدد	84880	19921
	1050010	حليب معقم	37	لتر	5047	5047
	1050060	دهن حر	42	كغم	372	6696
	1050070	جبن طري	42	كغم	40835	148705
	1050100	لبن (روية ويوكارت)	42	كغم	330445	363480
	1050101	لبن ناشف	42	كغم	76624	76624
	1050130	قيمر (قشطة)	42	كغم	8901	249233
	1071010	خبز	80	عدد	193760	37357
	1071030	كبيك	80	عدد	861	15672
	1071070	أنواع أخرى (معجنات)	42	كغم	1330	7980
	1073047	عسل	42	كغم	1166	23320
	1079010	خل	37	لتر	20449	24349
	1079011	طرشي خارج صناعة التعليب	42	كغم	34054	51084
	1079120	دبس	42	كغم	1820	2080
	2393071	منتجات أخرى من الفخار / تنور	80	عدد	2028	49500
	3100036	حصران وما شابه	80	عدد	173	1811
	3100037	عبوات ولوازم مختلفة من القصب	80	عدد	144	1150
	3100103	أنواع أخرى	80	عدد	23500	27347
		المجموع			827944	1112288

جدول رقم (16)
كمية وقيمة المبيعات حسب المحافظة لمسح الصناعات البيئية لسنة 2012

(بالالف دينار)

المحافظة	التصنيف السلعي	اسم السلعة	الوحدة القياسية		كمية المبيعات	قيمة المبيعات
			رمز الوحدة	اسم الوحدة		
بغداد	1010072	كبة بأنواعها	42	كغم	8556	17112
	1030071	تمور مكبوسة	42	كغم	353480	536520
	1050050	زبد	42	كغم	1997	10944
	1050060	دهن حر	42	كغم	80218	962611
	1050070	جبن طري	42	كغم	134509	607955
	1050100	لبن (روبة ويوكارت)	42	كغم	172685	259008
	1050101	لبن ناشف	42	كغم	25357	27968
	1050130	قيمر (قشطة)	42	كغم	52877	624154
	1071010	خبز	80	عدد	549874	90590
	1071030	كيك	80	عدد	10635	64114
	1071070	أنواع أخرى (معجنات)	42	كغم	32246	80633
	1073049	بقلاوة وزلابية	42	كغم	20218	128045
	1073044	حلقوم	42	كغم	13994	27989
	1073047	عسل صناعي	42	كغم	720	18000
	1079010	خل	37	لتر	985768	1141244
	1079011	طرشي خارج صناعة التعليب	42	كغم	642433	1720153
	1079012	كيس الزيتون	42	كغم	9777	27523

جدول رقم (16)
كمية وقيمة المبيعات حسب المحافظة لمسح الصناعات البيتية لسنة 2012

(بالآلاف دينار)

المحافظة	التصنيف السلعي	اسم السلعة	الوحدة القياسية		كمية المبيعات	قيمة المبيعات
			رمز الوحدة	اسم الوحدة		
	1079022	ماء ورد	42	كغم	33684	50525
	1079120	دبس	42	كغم	166986	261632
	1311051	غزول صوفية	42	كغم	2040	6120
	1311115	غزول مختلفة	42	كغم	33218	84592
	1311160	ألياف حرير طبيعي (غزول مشافة الحرير)	42	كغم	2085	5213
	1311992	الغزول والخيوط والألياف التركيبية	42	كغم	4397	5100
	1393016	سجاد غير منقوش يدوي	80	عدد	6294	115860
	1393022	بسط صوف	80	عدد	672	14000
	2030041	غزول نايلون	42	كغم	2063	1813
	3100037	عبوات ولوازم مختلفة من القصب	80	عدد	9986	54653
	3100103	أنواع اخرى	80	عدد	175329	60218
		المجموع			3532098	7021450
بابل	1010072	كبة بأنواعها	80	عدد	54600	67392
	1030070	أتمور محسنة	42	كغم	209347	209347
	1050060	دهن حر	42	كغم	39732	291984
	1050070	جبن طري	42	كغم	680249	2106674
	1050100	لبن (روية ويوكارت)	42	كغم	1557133	1300091
	1050101	لبن ناشف	42	كغم	270732	378239
	1050130	قيمر (قشطة)	42	كغم	312589	3125892
	1071010	خبز	80	عدد	2555520	319219
	1075990	أنشطة أخرى من الوجبات والأطباق المعدة	42	كغم	6552	8100
	1079010	خل	37	لتر	73046	29366

جدول رقم (16)
كمية وقيمة المبيعات حسب المحافظة لمسح الصناعات البيتية لسنة 2012

(بالالف دينار)

المحافظة	التصنيف السلعي	اسم السلعة	الوحدة القياسية		كمية المبيعات	قيمة المبيعات
			رمز الوحدة	اسم الوحدة		
	1079011	طرشي خارج صناعة التعليب	42	كغم	146412	250555
	1311051	غزول صوفية	42	كغم	744	5496
	1311115	غزول مختلفة	42	كغم	1860	16704
	1393012	أنواع أخرى من السجاد	80	عدد	10896	43584
	1410101	فساتين أطفال	80	عدد	884	4422
	1410271	دشداشة نسائية	80	عدد	23877	234647
	1410290	عباءة حرير	80	عدد	491	41761
	1410293	منتجات أخرى	80	عدد	1179	23583
	2393071	منتجات أخرى من الفخار / تنور	80	عدد	12933	169600
	3100036	حصران وما شابه	80	عدد	2176	29400
	3100103	أنواع اخرى	80	عدد	286675	95458
		المجموع			6247628	8751513
كربلاء						
	2392031	طابوق	80	عدد	72000	10800
	1050050	زبد	42	كغم	45393	575182
	1050060	دهن حر	42	كغم	1865	13058
	1050070	جبين طري	42	كغم	307800	833858
	1050090	جبين مطبوخ	42	كغم	102755	607905
	1050100	لبين (روبة ويوكارت)	42	كغم	454549	400824
	1050101	لبين ناشف	42	كغم	173487	173487
	1050130	قيمر (قشطة)	42	كغم	380553	5360384
	1079120	دبس	42	كغم	675	1350
	2393071	منتجات أخرى من الفخار / تنور	80	عدد	420	4200
	3100103	أنواع اخرى	80	عدد	80117	41719
	3290992	ترب	81	عدد بالالف	5330	35255
		المجموع			1624944	8058021

جدول رقم (16)
كمية وقيمة المبيعات حسب المحافظة لمسح الصناعات البيئية لسنة 2012

(بالآلاف دينار)

المحافظة	التصنيف السلعي	اسم السلعة	الوحدة القياسية		كمية المبيعات	قيمة المبيعات
			اسم الوحدة	رمز الوحدة		
واسط	1010072	كبة بأنواعها	عدد	80	95640	63696
	1030071	تمور مكبوسة	كغم	42	300	900
	1050050	زبد	كغم	42	2813	11250
	1050070	جين طري	كغم	42	475111	1965886
	1050100	لين (روية ويوكارت)	كغم	42	1215258	975056
	1050130	قيمر (قشطة)	كغم	42	199875	3100313
	1071030	كبيك	عدد	80	4402	21438
	1071070	أنواع أخرى (معجنات)	كغم	42	475	1900
	1079010	خل	لتر	37	2933	2017
	1079011	طرشي خارج صناعة التعليب	كغم	42	160783	217433
	1079120	ديس	كغم	42	246	1753
	1393016	سجاد غير منقوش يدوي	عدد	80	12	1500
	1410271	دشداشة نسائية	عدد	80	1250	22500
	2393071	منتجات أخرى من الفخار / تنور	عدد	80	250	2387
	3100036	حصران وما شابه	عدد	80	640	2400
	3100037	عبوات ولوازم مختلفة من القصب	عدد	80	2208	4160
	3100103	أنواع أخرى	عدد	80	50400	25840
	3100993	قنقات	عدد	80	768	3200
		المجموع			2213363	6423629
صالح الدين	1010072	كبة بأنواعها	كغم	42	2262	16888
	1010073	منتجات من اللحوم ومواد أخرى	كغم	42	212	1272
	1050060	دهن حر	كغم	42	58	1156

جدول رقم (16)
كمية وقيمة المبيعات حسب المحافظة لمسح الصناعات البيتية لسنة 2012

(بالالف دينار)

المحافظة	التصنيف السلعي	اسم السلعة	الوحدة القياسية		كمية المبيعات	قيمة المبيعات
			رمز الوحدة	اسم الوحدة		
	1050100	لبن (روبية ويوكارت)	42	كغم	79355	128902
	1071030	كيك	80	عدد	230	2760
	1079011	طرشي خارج صناعة التعليب	42	كغم	48809	122226
	1079120	ديس	42	كغم	698	1397
	1410290	عباءة حرير	80	عدد	557	27842
	3100103	أنواع اخرى	80	عدد	2520	1230
			المجموع			134701
النجف	1050011	حليب بدون زبدة	42	كغم	4331762	7205802
	1050090	جين مطبوخ	42	كغم	236010	571845
	1050100	لبن (روبية ويوكارت)	42	كغم	2216926	3610600
	1050130	قيمر (قشطة)	42	كغم	1440061	15580783
	1050130	قيمر (قشطة)	43	كغم	57256	129391
	1311050	غزول صوفي متنوع	42	كغم	61	175000
			المجموع		8282075	27273421
القادسية	1050070	جين طري	42	كغم	3554	14217
	1050100	لبن (روبية ويوكارت)	42	كغم	808866	404738
	1050100	لبن (روبية ويوكارت)	43	كغم	12329	6164
	1050130	قيمر (قشطة)	42	كغم	174157	2089889
			المجموع		998906	2515008

جدول رقم (16)
كمية وقيمة المبيعات حسب المحافظة لمسح الصناعات البيتية لسنة 2012

(بالالف دينار)

المحافظة	التصنيف السلعي	اسم السلعة	الوحدة القياسية		كمية المبيعات	قيمة المبيعات
			رمز الوحدة	اسم الوحدة		
المتنى	1030070	أنمور محسنة	42	كغم	83840	87807
	1030071	تمور مكبوسة	42	كغم	228463	174897
	1050070	جبن طري	42	كغم	69520	173800
	1050100	لبن (روبة ويوكارت)	42	كغم	668052	660396
	1050130	قيمر (قشطة)	42	كغم	239668	2346080
	2310078	أواني فخارية مختلفة	80	عدد	135	675
	2393071	منتجات أخرى من الفخار / تنور	80	عدد	2466	13437
		المجموع			1292144	3457091
ذي قار	1010072	كبة بأنواعها	42	كغم	5500	15750
	1010072	كبة بأنواعها	80	عدد	96360	2380
	1010073	منتجات من اللحوم ومواد أخرى	42	كغم	10000	10800
	1050060	دهن حر	42	كغم	2636	26361
	1050070	جبن طري	42	كغم	20987	91453
	1050100	لبن (روبة ويوكارت)	42	كغم	327283	669775
	1050130	قيمر (قشطة)	42	كغم	23847	338314
	1071010	خبز	80	عدد	152500	17398
	1075990	أنشطة أخرى من الوجبات والأطباق المعدة	42	كغم	13000	13000
	1079010	خل	37	لتر	1000	1000
	1079011	طرشي خارج صناعة التعليب	42	كغم	16700	40100
	1410271	دشداشة نسائية	80	عدد	305	3663
	1410290	عباءة حرير	80	عدد	153	4579
	3100036	حصران وما شابه	80	عدد	40694	56944
	3100103	أنواع أخرى	80	عدد	875	10139
		المجموع			711841	1301657

جدول رقم (16)
كمية وقيمة المبيعات حسب المحافظة لمسح الصناعات البيتية لسنة 2012

(بالآلف دينار)

المحافظة	التصنيف السلعي	اسم السلعة	الوحدة القياسية		كمية المبيعات	قيمة المبيعات
			رمز الوحدة	اسم الوحدة		
ميسان	1010072	كبة بأنواعها	42	كغم	18354	36708
	1030071	تمور مكبوسة	42	كغم	271480	271480
	1050100	لبن (روبة ويوكارت)	42	كغم	120330	124830
	1050130	قيمر (قشطة)	42	كغم	49275	323010
	1079011	طرشي خارج صناعة التعليب	42	كغم	96165	192329
		المجموع			537250	948357
البصرة	1050010	حليب معقم	42	كغم	18428	50699
	1050090	جبين مطبوخ	42	كغم	361726	1626247
	1050090	جبين مطبوخ	43	43	25184	125780
	1050100	لبن (روبة ويوكارت)	42	كغم	2835	2835
	1050130	قيمر (قشطة)	42	كغم	263631	2898977
	1311115	غزول مختلفة	42	كغم	5712	78756
	1311992	الغزول والخيوط والألياف التركيبية	42	كغم	360	5400
	2393071	منتجات أخرى من الفخار / تنور	80	عدد	1296	27792
	3100103	أنواع أخرى	80	عدد	21900	13620
		المجموع			701072	4830105
		مجموع الكلي			3096198	79089170

جدول رقم (17)
قيمة مستلزمات الانتاج حسب النشاط لمسح الصناعات البيتية لسنة 2012

(بالالف دينار)

رمز النشاط	اسم النشاط	مستلزمات الانتاج خامات ومواد اولية	مستلزمات السلعية والخدمية	المجموع
1010	تجهيز وحفظ اللحوم ومنتجاته	91128	2954	94082
1030	صناعة كيس التمور وصناعة المرببات	792211	2854	795065
1040	صناعة الراشي وزيت الزيتون	10290	92	10382
1050	صناعة منتجات الالبان	21978103	199467	22177570
1071	صناعة الخبز والمعجنات	299300	22967	322267
1073	صناعة الحلويات	32741	236	32977
1075	صناعة الماكولات الجاهزة والاطباق الجاهزة	44920	920	45840
1079	صناعة الطرشي وكبس الزيتون وصناعة الخل والدبس	2303769	11389	2315158
1311	حياكة الملابس وصناعة الليف	133875	474	134349
1392	صناعة الكمنسوجات الجاهزة عدا الملابس	45802	1406	47208
1393	حياكة السط والسجاد	95979	507	96486
1410	خياطة الملابس والعباءة	1097062	48758	1145820
2393	صناعة المنتجات الخزفية	65645	2166	67811
3100	صناعة منتجات القصب والجريد والحصران	420595	5497	426092
3290	صناعة الترب والسبح	9400	228	9628
	المجموع	27420821	299916	27720737

جدول رقم (18)
قيمة مستلزمات الانتاج حسب المحافظة لمسح الصناعات البيتية لسنة 2012

(بالالف دينار)

المحافظة	مستلزمات الانتاج خامات ومواد اولية	مستلزمات السلعية والخدمية	المجموع
نينوى	1671320	8660	1679980
كركوك	1310271	13449	1323720
ديالى	1074053	13379	1087433
الانبار	627902	43254	671156
بغداد	2590464	14670	2605134
بابل	685359	9304	694663
كربلاء	1272084	96875	1368959
واسط	4052238	18697	4070935
صلاح الدين	133086	6676	139762
النجف	8536091	10446	8546536
القادسية	1139849	4158	1144007
المتنى	1174923	5904	1180826
ذي قار	656862	23994	680856
ميسان	825909	6893	832802
البصرة	1670411	23557	1693968
المجموع الكلي	27420821	299916	27720737

جدول رقم (19)
قيمة مستلزمات الانتاج (الخامات والمواد الاولية) حسب النشاط لمسح الصناعات البيتية اسنة 2012

(بالالف دينار)

رمز النشاط	اسم النشاط	رمز السلعة	اسم السلعة	الوحدة القياسية		محلي		مستورد		مجموع	
				رمز الوحدة	اسم الوحدة	كمية	قيمة	كمية	قيمة	كمية	قيمة
1010	تحضير وحفظ اللحوم										
	هيل	126050		غم	41	0	0	78	2250	78	2250
	بهارات	128150		كغم	42	0	0	100	10	100	10
	لحم	1010010		كغم	42	0	0	5120	880	5120	880
	لحم بقر	1010011		كغم	42	0	0	1600	320	1600	320
	لحم عجل	1010013		كغم	42	720	4140	0	720	0	4140
	لحم غنم	1010014		كغم	42	0	0	1422	302	1422	302
	لحم دجاج (مجمد)	1010030		كغم	42	106	304	1988	603	497	2292
	منتجات من اللحوم ومواد أخرى	1010073		كغم	42	0	0	100	50	100	50
	للحم دجاج مثروم	1010080		كغم	42	0	0	2920	628	2920	628
	لحم مثروم	1010081		كغم	42	3164	11596	1938	5102	12322	23918
	شحوم حيوانية	1010100		كغم	42	144	432	0	144	0	432
	لية	1010990		كغم	42	48	576	0	48	0	576
	خضراوات مختلفة محفوظة	1030011		كغم	42	3540	240	110	3760	220	350
	فواكه مجففة	1030060		كغم	42	300	744	58	358	58	802
	بصل مجفف	1030081		كغم	42	5184	3377	1911	7095	875	4252
	زيت نباتي سائل	1040991		لتر	37	0	0	344	154	344	154
	رز	1061030		كغم	42	5000	4304	3453	8453	2687	6991
	طحين حنطة	1061060		كغم	42	0	0	84	84	84	84
	طحين صفر	1061061		كغم	42	0	0	72	72	72	72

جدول رقم (19)
قيمة مستلزمات الانتاج (الخامات والمواد الاولية) حسب النشاط لمسح الصناعات البيتية اسنة 2012

(بالالف دينار)

رمز النشاط	اسم النشاط	رمز السلعة	اسم السلعة	الوحدة القياسية		محلي		مستورد		مجموع
				رمز الوحدة	اسم الوحدة	كمية	قيمة	كمية	قيمة	
	جريش الحنطة	1061090		كغم	42	0	0	3656	4795	4795
	جريش الحنطة	1061091		كغم	42	1872	2988	10778	9537	12525
	خبز	1071010		عدد	80	3000	492	0	0	492
	أنشطة أخرى من الوجبات والأطباق	1075990		كغم	42	0	0	350	600	600
	خميرة الخبز	1079111		غم	41	0	0	7200	36	36
	ملح طعام	1079130		كغم	42	167	110	170	183	293
	توابل وبهارات مطحونة	1079210		غم	41	3000	10	30130	568	578
	توابل وبهارات مطحونة	1079210		كغم	42	156	1632	5001	8138	9770
	ورق سيلوفان	1701101		عدد	80	0	0	12	120	120
	حامض الليمون	2011062		كغم	42	0	0	12	96	96
	علب بلاستيك مختلفة الأحجام	2220022		عدد	80	9600	60	7450	196	256
	أكياس نايلون	2220026		كغم	42	36	144	167	442	586
	أكياس نايلون	2220026		عدد	80	0	0	21040	894	894
	أكياس نايلون	2220026		درزن	82	270	247	0	0	247
	صحون بلاستيك (عادي)	2220031		عدد	80	5160	312	52828	2275	2587
	صحون بلاستيك (عادي)	2220031		درزن	82	54	270	0	0	270
	صحون بلاستيك للأستعمال مرة واحدة	2220032		عدد	80	13200	1320	1100	60	1380
	ماء	3600051		متر ³	32	0	0	10	10	10
	مجموع					54721	33298	152731	57830	91128
1030	صناعة كيس التمور وصناعة المرببات									
	سمسم	111260		كغم	42	0	0	300	900	900
	تمور مختلفة	122030		كغم	42	1193166	756421	0	0	756421
	تمور مختلفة	122030		طن	43	4	2136	0	0	2136
	برتقال	123030		كغم	42	8075	4273	0	0	4273
	نارنج	123050		كغم	42	308	308	0	0	308
	مكسرات (لوز وجوز وفستق وغيره)	125090		كغم	42	100	400	0	0	400

جدول رقم (19)
قيمة مستلزمات الانتاج (الخامات والمواد الاولية) حسب النشاط لمسح الصناعات البيتية اسنة 2012

(بالالف دينار)

رمز النشاط	اسم النشاط	رمز السلعة	اسم السلعة	الوحدة القياسية		محلي		مستورد		مجموع
				رمز الوحدة	اسم الوحدة	كمية	قيمة	كمية	قيمة	
	هيل	126050		كغم	42	60	600	0	60	600
	أتمور محسنة	1030070		كغم	42	11982	8136	0	11982	8136
	شيرة	1072992		كغم	42	1838	1838	0	1838	1838
	عسل	1073047		كغم	42	122	2440	0	122	2440
	دبس	1079120		كغم	42	20	100	0	20	100
	مركزات المطيبات	1079171		كغم	42	60	300	0	60	300
	توابل وبهارات مطحونة	1079210		غم	41	13100	128	0	13100	128
	خصاف (سلال)	1629162		عدد	80	3640	3640	0	3640	3640
	أكياس نايلون	2220026		كغم	42	320	960	4897	2558	5857
	أكياس نايلون	2220026		لفة	64	233	840	0	233	840
	أكياس نايلون	2220026		عدد	80	5167	393	0	5167	393
	أكياس نايلون	2220026		درزن	82	930	2790	0	930	2790
	دبات بلاستيك	2220029		عدد	80	200	100	0	200	100
	قناني زجاجية متنوعة	2310068		عدد	80	1220	610	0	1220	610
				مجموع		1240545	786414	2858	5797	792211
1040	صناعة الراشي وزيت الزيتون									
	زيتون	126020		كغم	42	10500	2625	0	10500	2625
	زيتون	126020		طن	43	18	5250	0	18	5250
	زبد	1050050		كغم	42	300	2100	0	300	2100
	أكياس بولي اثيلين (كواني)	2220024		عدد	80	0	0	135	180	135
	قناني زجاجية متنوعة	2310068		عدد	80	372	180	0	372	180
				مجموع		11190	10155	180	135	10290
1050	صناعة منتجات الالبان									
	حليب خام	144020		كغم	42	23404725	20451836	0	23404725	20451836
	حليب خام	144020		طن	43	4028	283500	0	4028	283500
	لحم دجاج (مجمد)	1010030		كغم	42	147330	147735	563	113	148298

جدول رقم (19)
قيمة مستلزمات الانتاج (الخامات والمواد الاولية) حسب النشاط لمسح الصناعات البيئية اسنة 2012

(بالالف دينار)

رمز النشاط	اسم النشاط	رمز السلعة	اسم السلعة	الوحدة القياسية		محلي		مستورد		مجموع	
				رمز الوحدة	اسم الوحدة	كمية	قيمة	كمية	قيمة	كمية	قيمة
1050010	حليب معقم	37	لتر	11389	11389	0	0	11389	11389	0	0
1050010	حليب معقم	42	كغم	268936	195458	0	0	268936	195458	0	0
1050030	حليب مجفف	42	كغم	172174	44658	0	0	172174	44658	0	0
1050050	زبد	42	كغم	86477	518861	0	0	86477	518861	0	0
1050100	لين (روبة ويوكارت)	42	كغم	23497	15476	0	0	23497	15476	0	0
1050101	لين ناشف	42	كغم	7642	5990	768	15360	7642	5990	768	15360
1079110	خميرة الجبن (منفحة)	41	غم	259025	10795	9620	89932	259025	10795	9620	89932
1079110	خميرة الجبن (منفحة)	42	كغم	4280	3878	27720	6264	4280	3878	27720	6264
1079111	خميرة الخبز	41	غم	6400	320	0	0	6400	320	0	0
1079111	خميرة الخبز	42	كغم	0	0	231	46	0	0	231	46
1079130	ملح طعام	42	كغم	8715	4070	0	0	8715	4070	0	0
1312081	خام ابيض	12	متر	688	688	0	0	688	688	0	0
2220022	علب بلاستيك مختلفة الأحجام	80	عدد	681231	39275	3522	14139	681231	39275	3522	14139
2220022	علب بلاستيك مختلفة الأحجام	82	درزن	1261	6606	1459	1459	1261	6606	1459	1459
2220026	أكياس نايلون	42	كغم	2406	7158	18810	5228	2406	7158	18810	5228
2220026	أكياس نايلون	80	عدد	417765	6318	767	261	417765	6318	767	261
2220026	أكياس نايلون	82	درزن	4856	3299	2419	2918	4856	3299	2419	2918
2220028	قناني بلاستيك	80	عدد	51213	6099	122	2753	51213	6099	122	2753
2220031	صحون بلاستيك (عادي)	80	عدد	124671	8135	87469	1477500	124671	8135	87469	1477500
2220031	صحون بلاستيك (عادي)	82	درزن	5524	17246	0	0	5524	17246	0	0
2220032	صحون بلاستيك للأستعمال مرة واحدة	82	درزن	1575	5940	0	0	1575	5940	0	0
2220036	كاسة بلاستيك	80	عدد	41321	10860	17901	145273	41321	10860	17901	145273
2220036	كاسة بلاستيك	81	عدد بالالف	23	1140	0	0	23	1140	0	0
3600051	ماء	37	لتر	203	0	0	0	203	0	0	0
مجموع				25737353	21806732	171371	1761244	25737353	21806732	171371	1761244

جدول رقم (19)
قيمة مستلزمات الانتاج (الخامات والمواد الاولية) حسب النشاط لمسح الصناعات البيتية اسنة 2012

(بالالف دينار)

رمز النشاط	اسم النشاط	رمز السلعة	اسم السلعة	الوحدة القياسية		محلي		مستورد		مجموع	
				رمز الوحدة	اسم الوحدة	كمية	قيمة	كمية	قيمة	كمية	قيمة
1071 صناعة منتجات المخايز											
	تمور مختلفة	122030		كغم	42	2014	1050	0	0	2014	1050
	فواكه مختلفة	123990		كغم	42	0	0	140	140	140	140
	مكسرات (لوز وجوز وفسنق وغيره)	125090		كغم	42	47	317	109	643	156	960
	بيض	146030		عدد	80	44560	6504	6225	870	50784	7373
	لحم مثروم	1010081		كغم	42	194	1253	0	0	194	1253
	مربي	1030040		كغم	42	0	0	14	35	14	35
	دهن نباتي	1040990		كغم	42	0	0	85	427	85	427
	زيت نباتي سائل	1040991		لتر	37	0	0	642	937	642	937
	زيت نباتي سائل	1040991		كغم	42	158	237	285	380	443	617
	حليب معقم	1050010		كغم	42	0	0	39	233	39	233
	حليب مجفف	1050030		كغم	42	0	0	1892	4969	1892	4969
	زبد	1050050		كغم	42	0	0	159425	3009	159425	3009
	دهن حر	1050060		كغم	42	0	0	23	350	23	350
	قشطة الكيك الجاهز	1050140		كغم	42	0	0	121	358	121	358
	طحين حنطة	1061060		كغم	42	96875	42881	20561	12384	117436	55264
	طحين حنطة	1061060		طن	43	346	109632	0	0	346	109632
	طحين حنطة	1061060		كيس	70	494	570	1000	30000	1494	30570
	طحين صفر	1061061		كغم	42	0	0	31793	32315	31793	32315
	طحين صفر	1061061		كيس	70	0	0	38	1140	38	1140
	جريش الحنطة	1061091		كغم	42	0	0	311	78	311	78
	سكر	1072020		كغم	42	475	475	1533	1615	2008	2090
	شيرة	1072992		كغم	42	0	0	117	23	117	23
	كاكاو	1073010		غم	41	0	0	10111	121	10111	121
	كاكاو	1073010		كغم	42	0	0	58	650	58	650
	نستلة	1073030		كغم	42	0	0	30	360	30	360

جدول رقم (19)
قيمة مستلزمات الانتاج (الخامات والمواد الاولية) حسب النشاط لمسح الصناعات البيتية اسنة 2012

(بالالف دينار)

رمز النشاط	اسم النشاط	رمز السلعة	اسم السلعة	الوحدة القياسية		محلي		مستورد		مجموع	
				رمز الوحدة	اسم الوحدة	كمية	قيمة	كمية	قيمة		كمية
	توفان (مادة أولية للتوفي)	1073041		كغم	42	0	0	38	285	38	285
	خميرة الخبز	1079111		غم	41	117500	707	95472	522	212972	1229
	خميرة الخبز	1079111		كغم	42	355	2142	3499	18096	3854	20238
	ملح طعام	1079130		كغم	42	13936	7995	11328	4768	25264	12764
	مركزات التطعيم والعطور	1079180		غم	41	0	0	9722	39	9722	39
	مركزات التطعيم والعطور	1079180		كغم	42	0	0	99	1078	99	1078
	فانيليا	1079181		كغم	42	0	0	35	427	35	427
	بيكنك باودر	1079182		غم	41	0	0	60861	198	60861	198
	بيكنك باودر	1079182		كغم	42	19	95	827	1828	846	1923
	توابل وبهارات مطحونة	1079210		غم	41	5444	31	0	0	5444	31
	صناديق كارتون	1702031		عدد	80	550	270	0	0	550	270
	عبوات كارتون	1702033		عدد	80	11625	3550	140	14	11765	3564
	أكياس نايلون	2220026		كغم	42	662	1417	0	0	662	1417
	أكياس نايلون	2220026		لفة	64	24	72	0	0	24	72
	أكياس نايلون	2220026		عدد	80	8330	467	2333	47	10663	513
	أكياس نايلون	2220026		درزن	82	607	1003	0	0	607	1003
	ماء	3600051		متر ³	32	3337	138	0	0	3337	138
	ماء	3600051		لتر	37	8300	155	0	0	8300	155
				مجموع		315852	180961	418908	118339	734760	299300
1073	صناعة الحلويات										
	مكسرات (لوز وجوز وفستق وغيره)	125090		كغم	42	0	0	1104	2208	1104	2208
	دهن نباتي	1040990		كغم	42	0	0	288	432	288	432
	زيت نباتي سائل	1040991		لتر	37	0	0	384	552	384	552
	طحين صفر	1061061		كغم	42	2160	2160	7920	7920	10080	10080
	نشاء	1062010		كغم	42	0	0	1260	1260	1260	1260
	سكر	1072020		كغم	42	0	0	8160	8160	8160	8160

جدول رقم (19)
قيمة مستلزمات الانتاج (الخامات والمواد الاولية) حسب النشاط لمسح الصناعات البيتية اسنة 2012

(بالالف دينار)

رمز النشاط	اسم النشاط	رمز السلعة	اسم السلعة	الوحدة القياسية		محلي		مستورد		مجموع	
				رمز الوحدة	اسم الوحدة	كمية	قيمة	كمية	قيمة	كمية	قيمة
	مركزات التطعيم والعطور	1079180		كغم	42	0	0	84	8	84	8
	عبوات كارتون	1702033		عدد	80	38400	2280	0	38400	2280	0
	مناهل نحل شمعية	2023112		عدد	80	0	0	6480	12960	6480	12960
	أكياس نايلون	2220026		كغم	42	254	1018	0	254	1018	254
	قناني زجاجية متنوعة	2310068		عدد	80	720	187	0	720	187	720
	مجموع					41534	5645	27096	73619	32741	32084
1075 صناعة الماكولات الجاهزة والاطباق											
	ثوم	113140		كغم	42	540	540	0	540	540	0
	خضراوات مختلفة	113990		كغم	42	1800	2700	360	2160	3420	720
	مكسرات (لوز وجوز وفسنق وغيره)	125090		كغم	42	0	0	309	309	3690	3690
	السماك والأحياء المائية الأخرى	322010		كغم	42	0	0	1440	1440	7200	7200
	لحم مثروم	1010081		كغم	42	0	0	962	962	4810	4810
	خضراوات مختلفة محفوظة	1030011		كغم	42	1224	2424	0	1224	2424	0
	معجون طماطة	1030050		كغم	42	0	0	198	198	444	444
	فواكه مجففة (طرشانة ، كشمش ... الخ	1030060		كغم	42	0	0	309	309	1545	1545
	بصل مجفف	1030081		كغم	42	1580	794	0	1580	794	0
	عصير فواكه أخرى	1030181		لتر	37	0	0	54	54	54	54
	زيت نباتي سائل	1040991		لتر	37	0	0	228	228	513	513
	رز	1061030		كغم	42	0	0	1860	1860	4176	4176
	جريش الحنطة	1061090		كغم	42	0	0	315	315	396	396
	جريش الحنطة	1061091		كغم	42	2945	4412	315	3260	4808	396
	دبس	1079120		كغم	42	0	0	60	60	24	24
	ملح طعام	1079130		كغم	42	310	114	0	310	114	0
	توابل وبهارات مطحونة	1079210		غم	41	0	0	20700	20700	339	339
	توابل وبهارات مطحونة	1079210		كغم	42	0	0	3781	3781	8372	8372
	ورق سيلوفان	1701101		عدد	80	0	0	21	21	210	210

جدول رقم (19)
قيمة مستلزمات الانتاج (الخامات والمواد الاولية) حسب النشاط لمسح الصناعات البيتية اسنة 2012

(بالالف دينار)

رمز النشاط	اسم النشاط	رمز السلعة	اسم السلعة	الوحدة القياسية		محلي		مستورد		مجموع	
				رمز الوحدة	اسم الوحدة	كمية	قيمة	كمية	قيمة	كمية	قيمة
		2220026	أكياس نايلون	42	كغم	24	72	0	0	24	72
		2220026	أكياس نايلون	82	درزن	420	200	0	0	420	200
		2220032	صحون بلاستيك للأستعمال مرة واحدة	82	درزن	145	725	0	0	145	725
		3600051	ماء	32	متر ³	20	50	0	0	20	50
			مجموع			9008	12031	32889	30912	39920	44920
1079	صناعة الطرشي وكبس الزيتون وصناعة الخل والديس										
		113040	خيار	42	كغم	262326	151523	0	0	262326	151523
		113130	فلفل	42	كغم	40831	37704	0	0	40831	37704
		113140	ثوم	42	كغم	24105	37039	6370	2900	27005	43409
		113990	خضراوات مختلفة	42	كغم	665070	285409	1488	2944	668014	286897
		122030	تمور مختلفة	42	كغم	989087	319869	0	0	989087	319869
		122030	تمور مختلفة	43	طن	51	17945	0	0	51	17945
		123990	فواكه مختلفة	42	كغم	32937	20896	1140	3300	36237	22036
		123990	فواكه مختلفة	43	طن	21	10682	0	0	21	10682
		126020	زيتون	42	كغم	344880	589697	260	1040	345920	589957
		126020	زيتون	43	طن	336	312000	0	0	336	312000
		128150	بهارات	42	كغم	200	2400	4908	1108	1308	7308
		893020	ملح خام	42	كغم	102	143	0	0	102	143
		1010030	لحم دجاج (مجمد)	42	كغم	2443	2334	0	0	2443	2334
		1030011	خضراوات مختلفة محفوظة	42	كغم	21111	9115	0	0	21111	9115
		1030071	تمور مكبوسة	42	كغم	1170	598	0	0	1170	598
		1030080	فلفل مجفف	42	كغم	8992	5616	0	0	8992	5616
		1079010	خل	37	لتر	198464	106770	0	0	198464	106770
		1079010	خل	42	كغم	41924	38576	0	0	41924	38576
		1079112	خميرة الخل	42	كغم	538	538	0	0	538	538
		1079120	ديس	42	كغم	3360	840	0	0	3360	840

جدول رقم (19)
قيمة مستلزمات الانتاج (الخامات والمواد الاولية) حسب النشاط لمسح الصناعات البيتية اسنة 2012

(بالالف دينار)

رمز النشاط	اسم النشاط	رمز السلعة	اسم السلعة	الوحدة القياسية		محلي		مستورد		مجموع
				رمز الوحدة	اسم الوحدة	كمية	قيمة	كمية	قيمة	
1079120	دبس	43	طن	21	6409	0	0	21	6409	
1079130	ملح طعام	42	كغم	176046	51246	2880	28800	204846	54126	
1079130	ملح طعام	43	طن	24	2400	0	0	24	2400	
1079180	مركزات التطعيم والعطور	42	كغم	710	4962	0	0	710	4962	
1079210	توابل وبهارات مطحونة	42	كغم	9531	64245	1364	229	9760	65609	
1079990	عنبة	42	كغم	325	650	0	0	325	650	
1079991	صاوص مختلف الانواع	42	كغم	195	286	0	0	195	286	
1312081	خام ابيض	12	متر	44	70	0	0	44	70	
2011041	حامض الخليك	37	لتر	53568	113252	3736	2248	55816	116988	
2011421	فورمالين (مادة حافظة)	42	كغم	40	200	0	0	40	200	
2220022	علب بلاستيك مختلفة الأحجام	80	عدد	8340	6717	1413	5652	13992	8130	
2220024	أكياس بولي اثيلين (كواني)	42	كغم	45	89	0	0	45	89	
2220024	أكياس بولي اثيلين (كواني)	80	عدد	0	0	1640	11888	11888	1640	
2220026	أكياس نايلون	42	كغم	21713	5710	5693	1630	23343	11403	
2220026	أكياس نايلون	80	عدد	51273	564	23002	182038	233311	23566	
2220026	أكياس نايلون	82	درزن	6904	3857	3504	4126	11029	7361	
2220028	قناني بلاستيك	42	كغم	5127	2564	0	0	5127	2564	
2220028	قناني بلاستيك	80	عدد	81056	18348	208	4160	85216	18556	
2220028	قناني بلاستيك	81	عدد بالالف	693	12488	0	0	693	12488	
2310068	قناني زجاجية متنوعة	80	عدد	0	0	491	1965	1965	491	
2432992	حامض الخليك	80	عدد	0	0	13	260	260	13	
3600051	ماء	32	متر3	2020	1100	0	0	2020	1100	
3600051	ماء	37	لتر	423018	809	0	0	423018	809	
			مجموع	3478644	2245659	58111	254288	3732932	2303769	

جدول رقم (19)
قيمة مستلزمات الانتاج (الخامات والمواد الاولية) حسب النشاط لمسح الصناعات البيتية اسنة 2012

(بالالف دينار)

رمز النشاط	اسم النشاط	رمز السلعة	اسم السلعة	الوحدة القياسية		محلي		مستورد		مجموع
				رمز الوحدة	اسم الوحدة	كمية	قيمة	كمية	قيمة	
1311	حياكة الملابس وصناعة الليف									
	144030	صوف مختلف الأنواع	كغم	42	74342	4516	0	0	74342	4516
	1311051	غزول صوفية	كغم	42	9307	1238	0	0	9307	1238
	1311160	ألياف حرير طبيعي (غزول مشاقفة	كغم	42	1332	266	0	0	1332	266
	1311992	الغزول والخيوط والألياف التركيبية	كغم	42	7678	2451	30468	12060	7678	2451
	1399081	خيوط نايلون	متر	12	0	0	135	180	0	0
	1399993	خيوط مختلفة	كغم	42	3400	680	0	0	3400	680
	2030041	غزول نايلون	كغم	42	3553	1196	3660	732	3553	1196
		مجموع			99612	10347	34263	12972	99612	10347
1392	صناعة المنسوجات الجاهزة عدا الملابس									
	144030	صوف مختلف الأنواع	كغم	42	9000	3600	0	0	9000	3600
	1311012	خيوط قطن	كغم	42	0	0	120	12	0	0
	1311012	خيوط قطن	بكرة	72	2149	337	0	0	2149	337
	1312081	خام ابيض	متر	12	3780	3780	0	0	3780	3780
	1391996	أقمشة مخلوطة (تركيبية)	متر	12	0	0	1380	552	0	0
	1399992	خيوط خياطة	كغم	42	0	0	1306	435	0	0
	1399992	خيوط خياطة	بكرة	72	4423	566	23575	7234	4423	566
	1399993	خيوط مختلفة	متر	12	0	0	15	3	0	0
	2599182	أبر	عدد	80	0	0	54	483	0	0
		مجموع			19351	8283	26451	8719	19351	8283
1393	حياكة البسط والسجاد									
	144030	صوف مختلف الأنواع	كغم	42	63440	18030	0	0	63440	18030
	163020	أقطان محلوجة	كغم	42	0	0	880	880	0	0
	1079211	سماق مطحون	كغم	42	0	0	150	30	0	0
	1311012	خيوط قطن	كغم	42	1800	1140	2328	216	1800	1140
	1311012	خيوط قطن	بكرة	72	96	12	70	35	96	12

جدول رقم (19)
قيمة مستلزمات الانتاج (الخامات والمواد الاولية) حسب النشاط لمسح الصناعات البيتية اسنة 2012

(بالالف دينار)

رمز النشاط	اسم النشاط	رمز السلعة	اسم السلعة	الوحدة القياسية		محلي		مستورد		مجموع
				رمز الوحدة	اسم الوحدة	كمية	قيمة	كمية	قيمة	
		1312025	أقمشة حرير صناعي (ريون ، كريب)	12	متر	0	0	1800	1800	1800
		1312119	أقمشة موبليات	42	كغم	0	0	780	3108	780
		1391996	أقمشة مخلوطة (تركيبية)	12	متر	6930	11540	4705	6525	18065
		1391996	أقمشة مخلوطة (تركيبية)	42	كغم	54420	5505	0	0	5505
		1399992	خيوط خياطة	72	بكرة	0	0	375	750	375
		1399993	خيوط مختلفة	42	كغم	0	0	60	240	60
		2022991	دملوك	42	كغم	0	0	3	75	3
			مجموع			80532	82381	11212	13598	91744
1410	خياطة الملابس والعباءة									
		1311052	أقمشة صوفية	12	متر	0	0	289	2083	289
		1311163	خيوط حريرية متنوعة	12	متر	0	0	168	838	168
		1311163	خيوط حريرية متنوعة	72	بكرة	0	0	447	3072	447
		1312025	أقمشة حرير صناعي (ريون ، كريب)	12	متر	0	0	3401	12382	3401
		1312031	أقمشة عباءة من الحرير الصناعي	12	متر	0	0	300	1500	300
		1312118	أقمشة بطانة	12	متر	0	0	1001	2910	1001
		1312994	أقمشة عباءة	12	متر	0	0	3930	8156	3930
		1312995	أقمشة عباءة	12	متر	0	0	2893	771	2893
		1391010	أقمشة مطاطية	12	متر	0	0	1400	8360	1400
		1391012	أقمشة بوليلين	12	متر	0	0	250	750	250
		1391041	دانتييل (تول)	12	متر	140797	16139	274570	199819	415367
		1391996	أقمشة مخلوطة (تركيبية)	12	متر	6400	15660	134573	245471	140973
		1399012	شريط قطني لاصق	12	متر	10258	4319	88538	51109	98796
		1399012	شريط قطني لاصق	42	كغم	0	0	926	463	926
		1399012	شريط قطني لاصق	64	لفة	0	0	391	6089	391
		1399020	علامات نسيجية	12	متر	0	0	73719	22832	73719
		1399020	علامات نسيجية	80	عدد	58490	79454	6145	14245	64635

جدول رقم (19)
قيمة مستلزمات الانتاج (الخامات والمواد الاولية) حسب النشاط لمسح الصناعات البيتية اسنة 2012

(بالالف دينار)

رمز النشاط	اسم النشاط	رمز السلعة	اسم السلعة	الوحدة القياسية		محلي		مستورد		مجموع
				رمز الوحدة	اسم الوحدة	كمية	قيمة	كمية	قيمة	
		1399070	حشوة خياطة (حشو شاش)	12	متر	0	0	129	129	129
		1399081	خيوط نايلون	65	رولة	0	0	6750	563	6750
		1399083	غزول مطاط (لاستيك)	42	كغم	0	0	779	3004	779
		1399090	القباطين	80	عدد	0	0	3206	1125	3206
		1399992	خيوط خياطة	41	غم	0	0	844	338	844
		1399992	خيوط خياطة	42	كغم	1181	7031	25613	2980	18582
		1399992	خيوط خياطة	64	لفة	0	0	1312	349	1312
		1399992	خيوط خياطة	72	بكرة	12317	6924	97535	82918	90611
		1399992	خيوط خياطة	80	عدد	0	0	5254	7746	5254
		1399993	خيوط مختلفة	72	بكرة	393	835	9685	1364	8850
		1410182	جواريب صوف	75	زوج	0	0	148	1039	148
		1410990	كتافيات	75	زوج	99310	13774	16403	110392	2629
		1410990	كتافيات	80	عدد	62966	15442	22986	105608	7544
		2219991	خيوط مطاط (لاستيك)	12	متر	1640	580	4127	21140	3547
		2219991	خيوط مطاط (لاستيك)	42	كغم	0	0	324	46	324
		2219991	خيوط مطاط (لاستيك)	64	لفة	150	150	150	150	0
		2219996	أشرطة مطاط لاستيك	12	متر	450	225	2660	15547	2435
		2220026	أكياس نايلون	42	كغم	1711	3593	3593	1711	0
		2220026	أكياس نايلون	64	لفة	334	501	501	334	0
		2220026	أكياس نايلون	80	عدد	37137	7743	7743	37137	0
		2220026	أكياس نايلون	82	درزن	168	279	418	306	139
		2599181	دبابيس	76	باكيت	0	0	259	199	259
		2599182	أبر	76	باكيت	1659	1809	19060	8891	17250
		2599182	أبر	80	عدد	3205	447	13062	25937	12615
		2599182	أبر	82	درزن	0	0	2995	1155	2995
		2599183	كلبسات وطبقات الملابس وما شابه	80	عدد	10625	575	14988	156418	14413

جدول رقم (19)

قيمة مستلزمات الانتاج (الخامات والمواد الاولية) حسب النشاط لمسح الصناعات البيتية اسنة 2012

(بالالف دينار)

رمز النشاط	اسم النشاط	رمز السلعة	اسم السلعة	الوحدة القياسية		محلي	مستورد	مجموع	
				اسم الوحدة	رمز الوحدة			قيمة	كمية
		3211051	شذر	عدد	80	0	112	223	223
		3290141	أزرار بأنواعها	كغم	42	165	3241	9887	9722
		3290141	أزرار بأنواعها	باكيت	76	0	7575	2203	2203
		3290141	أزرار بأنواعها	عدد	80	296911	55891	728244	431333
		3290141	أزرار بأنواعها	درزن	82	0	6692	4390	4390
		3290142	أزرار بلاستيك	باكيت	76	0	3412	1782	1782
		3290142	أزرار بلاستيك	عدد	80	9650	1424	50320	40670
		3290142	أزرار بلاستيك	درزن	82	0	57	57	57
		3290281	سحاب	متر	12	0	578	2691	2691
		3290281	سحاب	عدد	80	40445	61134	197523	157079
				مجموع		210662	1097062	2392732	1596369
2393	صناعة المنتجات الخزفية (التنانير ، التنك ، مزهريات ، الخ)								
		810120	طين	متر ³	32	24995	30557	24995	0
		810120	طين	كغم	42	144490	3389	144490	0
		810120	طين	طن	43	7200	240	7200	0
		893020	ملح خام	كغم	42	420	57	420	0
		1061081	شوائب (تين)	كغم	42	72612	21415	72612	0
		893020	ملح خام	كغم	42	20403	3179	20403	0
		2394021	سمنت أبيض	كغم	42	313	87	313	0
		2394101	باودر (غبرة)	طن	43	72	6000	72	0
		3290992	ترب	عدد	80	72	720	72	0
				مجموع		65645	65645	270577	0

جدول رقم (19)
قيمة مستلزمات الانتاج (الخامات والمواد الاولية) حسب النشاط لمسح الصناعات البيتية اسنة 2012

(بالالف دينار)

رمز النشاط	اسم النشاط	رمز السلعة	اسم السلعة	الوحدة القياسية		محلي		مستورد		مجموع
				رمز الوحدة	اسم الوحدة	كمية	قيمة	كمية	قيمة	
3100	صناعة منتجات القصب والجريد والحصران وصناعة الأسرة والكراسي									
	خيزران	220990		كغم	42	13472	67361	0	0	67361
	قصب	220991		كغم	42	49700	193375	0	0	193375
	بردي	220992		كغم	42	21956	195	0	0	195
	جريد سعف النخيل	240030		كغم	42	31553	3001	0	0	3001
	جريد سعف النخيل	240030		طن	43	32	3150	0	0	3150
	جريد سعف النخيل	240030		عدد	80	1101857	153022	0	0	153022
	خيوط خياطة	1399992		بكرة	72	275	275	0	0	275
	عبوات ولوازم مختلفة (خيزران)	1629163		عدد	80	13279	79	0	0	79
	حبال نايلون	2220016		كغم	42	69	138	0	0	138
										مجموع
						1232193	420595	0	0	1232193
3290	الترب والسبح									
	طين	810120		متر ³	32	195	2750	0	0	2750
	دهن نباتي	1040990		كغم	42	114	228	0	0	228
	زيت نباتي سائل	1040991		لتر	37	285	570	1036	489	1606
	أكياس نايلون	2220026		كغم	42	912	4389	0	0	4389
	ترب	3290992		عدد	80	29	428	0	0	428
										مجموع
						1534	8365	1036	489	2024
						33288676	25987506	1433316	4282968	27420821
										المجموع الكلي

جدول رقم (20)
قيمة مستلزمات الإنتاج (الخامات والمواد الأولية) حسب المحافظة لمسح الصناعات البيئية لسنة 2012

(بالالف دينار)

المحافظة	التصنيف السلعي	اسم السلعة	وحدة القياس		محلي		مستورد		مجموع
			رمز الوحدة	اسم الوحدة	كمية	قيمة	كمية	قيمة	
نينوى	113040	خيار	42	كغم	33880	14548	0	0	33880
	113140	ثوم	42	كغم	1680	4432	2900	6370	4580
	113990	خضراوات مختلفة	42	كغم	26920	13704	1960	1200	28880
	123990	فواكه مختلفة	42	كغم	5080	3480	3440	1280	8520
	125090	مكسرات (لوز وجوز وفسنق وغيره)	42	كغم	0	0	323	3858	323
	126020	زيتون	42	كغم	307036	552275	0	0	307036
	126020	زيتون	43	طن	354	317250	0	0	354
	128150	بهارات	42	كغم	200	2400	1108	4908	1308
	144020	حليب خام	42	كغم	483707	624383	0	0	483707
	146030	بيض	80	عدد	0	0	180	27	180
	322010	السمك والأحياء المائية الأخرى	42	كغم	0	0	1440	7200	1440
	1010010	لحم	42	كغم	0	0	720	4320	720
	1010100	شحوم حيوانية	42	كغم	144	432	0	0	144
	1010990	لبية	42	كغم	48	576	0	0	48
	1030040	مربى	42	كغم	0	0	14	35	14
	1030050	معجون طماطة	42	كغم	0	0	198	444	198
	1030060	فواكه مجففة (طرشانة ، كشمش ... الخ)	42	كغم	0	0	309	1545	309
	1030080	فلفل مجفف	42	كغم	8992	5616	0	0	8992
	1030081	بصل مجفف	42	كغم	741	483	900	444	1641
	1030181	عصير فواكه أخرى	37	لتر	0	0	54	54	54
	1040991	زيت نباتي سائل	37	لتر	0	0	372	837	372

جدول رقم (20)
قيمة مستلزمات الانتاج (الخامات والمواد الاولية) حسب المحافظة لمسح الصناعات البيئية لسنة 2012

(بالالف دينار)

المحافظة	التصنيف السلعي	اسم السلعة	وحدة القياس		محلي		مستورد		مجموع
			رمز الوحدة	اسم الوحدة	كمية	قيمة	كمية	قيمة	
	1050050	زبد	42	كغم	0	0	157500	280	157500
	1061030	رز	42	كغم	0	0	2340	5256	2340
	1061061	طحين صفر	42	كغم	0	0	21	21	21
	1061090	جريش الحنطة	42	كغم	0	0	1695	2016	1695
	1061091	جريش الحنطة	42	كغم	0	0	1335	1656	1335
	1071010	خبز	80	عدد	3000	492	0	0	3000
	1072020	سكر	42	كغم	0	0	199	234	199
	1079110	خميرة الجبن (منفحة)	41	غم	5472	274	0	0	5472
	1079120	دبس	42	كغم	0	0	60	24	60
	1079130	ملح طعام	42	كغم	57380	5696	28848	2892	86228
	1079130	ملح طعام	43	طن	24	2400	0	0	24
	1079210	توابل وبهارات مطحونة	41	غم	0	0	30900	447	30900
	1079210	توابل وبهارات مطحونة	42	كغم	12	144	720	1800	732
	1079211	سماق مطحون	42	كغم	0	0	30	150	30
	1311012	خيوط قطن	42	كغم	0	0	12	120	12
	1311052	أقمشة صوفية	12	متر	0	0	289	2083	289
	1312118	أقمشة بطانة	12	متر	0	0	251	2160	251
	1312995	أقمشة عباءة	12	متر	0	0	2893	771	2893
	1391041	دانتييل (تول)	12	متر	0	0	25318	3333	25318
	1391996	أقمشة مخلوطة (تركيبية)	12	متر	0	0	2530	6573	2530
	1399012	شريط قطني لاصق	12	متر	0	0	6387	4721	6387

جدول رقم (20)
قيمة مستلزمات الانتاج (الخامات والمواد الاولية) حسب المحافظة لمسح الصناعات البيتية لسنة 2012

(بالالف دينار)

المحافظة	التصنيف السلعي	اسم السلعة	وحدة القياس		محلي		مستورد		مجموع
			رمز الوحدة	اسم الوحدة	كمية	قيمة	كمية	قيمة	
	1399012	شريط قطني لاصق	42	كغم	0	0	463	926	463
	1399020	علامات نسيجية	80	عدد	285	571	0	285	571
	1399081	خيوط نايلون	12	متر	0	0	135	180	135
	1399992	خيوط خياطة	64	لفة	0	0	139	69	139
	1399992	خيوط خياطة	72	بكرة	0	0	3113	10989	3113
	1399992	خيوط خياطة	80	عدد	0	0	833	1157	833
	1399993	خيوط مختلفة	12	متر	0	0	15	3	15
	1399993	خيوط مختلفة	42	كغم	0	0	240	60	240
	1410990	كتافيات	75	زوج	555	139	324	1574	463
	1410990	كتافيات	80	عدد	0	0	1504	9411	1504
	1701101	ورق سيلوفان	80	عدد	0	0	330	33	330
	1702033	عبوات كارتون	80	عدد	0	0	14	140	14
	2011041	حامض الخليك	37	لتر	8860	10600	3736	11108	14336
	2011062	حامض الليمون	42	كغم	0	0	96	12	96
	2011421	فورمالين (مادة حافظة)	42	كغم	40	200	0	40	200
	2022991	دملوك	42	كغم	0	0	75	3	75
	2219991	خيوط مطاط (لاستيك)	12	متر	0	0	663	2862	663
	2219991	خيوط مطاط (لاستيك)	42	كغم	0	0	324	46	324
	2220024	أكياس بولي اثيلين (كواني)	80	عدد	0	0	1775	12068	1775
	2220026	أكياس نايلون	42	كغم	20576	1888	3052	21448	4940
	2220026	أكياس نايلون	80	عدد	11400	570	0	11400	570

جدول رقم (20)
قيمة مستلزمات الانتاج (الخامات والمواد الاولية) حسب المحافظة لمسح الصناعات البيئية لسنة 2012

(بالالف دينار)

المحافظة	التصنيف السلعي	اسم السلعة	وحدة القياس		محلي		مستورد		مجموع
			رمز الوحدة	اسم الوحدة	كمية	قيمة	كمية	قيمة	
	2220026	أكياس نابلون	82	درزن	0	0	139	139	139
	2220036	كاسة بلاستيك	80	عدد	1824	14592	17155	142956	18979
	2220036	كاسة بلاستيك	81	عدد بالالف	1140	23	0	0	1140
	2599181	دبابيس	76	باكيت	0	0	139	139	139
	2599182	أبر	76	باكيت	0	0	139	139	139
	3290141	أزرار بأنواعها	76	باكيت	0	0	417	185	417
	3290141	أزرار بأنواعها	80	عدد	0	0	2337	42999	2337
	3290142	أزرار بلاستيك	76	باكيت	0	0	602	417	602
	3290142	أزرار بلاستيك	80	عدد	0	0	231	4629	231
	3290281	سحاب	80	عدد	293	1273	463	1203	756
	3290281	سحاب	12	متر	0	0	20454	40714	20454
		المجموع			1565809	992274	510151	105511	1671320
كركوك	113040	خيار	42	كغم	160	160	0	0	160
	113990	خضراوات مختلفة	42	كغم	1380	1760	0	0	1380
	122030	تمور مختلفة	42	كغم	107	128	0	0	107
	123990	فواكه مختلفة	42	كغم	2698	3600	0	0	2698
	144020	حليب خام	42	كغم	1176914	1569092	0	0	1176914
	144030	صوف مختلف الأنواع	42	كغم	142	71	0	0	142
	146030	بيض	80	عدد	0	0	43	256	43

جدول رقم (20)
قيمة مستلزمات الانتاج (الخامات والمواد الاولية) حسب المحافظة لمسح الصناعات البيئية لسنة 2012

(بالالف دينار)

المحافظة	التصنيف السلعي	اسم السلعة	وحدة القياس		محلي		مستورد		مجموع
			رمز الوحدة	اسم الوحدة	كمية	قيمة	كمية	قيمة	
	220992	بردي	42	كغم	21956	195	0	0	21956
	240030	جريد سعف النخيل	42	كغم	519	85	0	0	519
	240030	جريد سعف النخيل	80	عدد	1609	251	0	0	1609
	810120	طين	32	متر ³	13281	14107	0	0	13281
	1010030	لحم دجاج (مجمد)	42	كغم	2400	1800	0	0	2400
	1010081	لحم مئروم	42	كغم	0	0	3312	368	368
	1030060	فواكه مجففة (طرشانة ، كشمش ... الخ)	42	كغم	0	0	58	58	58
	1030081	بصل مجفف	42	كغم	0	0	149	253	253
	1040990	دهن نباتي	42	كغم	0	0	427	85	85
	1050030	حليب مجفف	42	كغم	18574	13938	0	0	18574
	1050100	لبن (روية ويوكارت)	42	كغم	4505	4285	0	0	4505
	1061061	طحين صفر	42	كغم	0	0	149	203	203
	1061081	شوائب (تبين)	42	كغم	45297	11945	0	0	45297
	1061090	جريش الحنطة	42	كغم	0	0	899	718	718
	1061091	جريش الحنطة	42	كغم	0	0	349	278	278
	1079010	خل	37	لتر	780	780	0	0	780
	1079010	خل	42	كغم	640	640	0	0	640
	1079111	خميرة الخبز	41	غم	0	0	21	5333	5333
	1079111	خميرة الخبز	42	كغم	0	0	427	107	107
	1079130	ملح طعام	42	كغم	1419	755	13	13	1432
	1079180	مركزات التظعيم والعطور	42	كغم	0	0	128	11	11

جدول رقم (20)
قيمة مستلزمات الانتاج (الخامات والمواد الاولية) حسب المحافظة لمسح الصناعات البيئية لسنة 2012

(بالالف دينار)

المحافظة	التصنيف السلعي	اسم السلعة	وحدة القياس		محلي		مستورد		مجموع
			رمز الوحدة	اسم الوحدة	كمية	قيمة	كمية	قيمة	
	1079210	توابل وبهارات مطحونة	41	غم	0	0	39	1300	39
	1399012	شريط قطني لاصق	12	متر	0	0	11423	11423	11423
	1399020	علامات نسيجية	12	متر	0	0	22832	73719	22832
	1399992	خيوط خياطة	42	كغم	0	0	1306	435	1306
	1399992	خيوط خياطة	72	بكرة	275	275	26909	13704	26634
	893020	ملح خام	42	كغم	2075	16843	2075	16843	0
	1629163	عboats ولوازم مختلفة (خيزران)	80	عدد	79	13279	79	13279	0
	2219991	خيوط مطاط (لاسستيك)	12	متر	0	0	309	1399	309
	2219996	أشرطة مطاط لاسستيك	12	متر	0	0	2198	13088	2198
	2220016	حبال نايلون	42	كغم	138	69	138	69	0
	2220022	علب بلاستيك مختلفة الأحجام	80	عدد	0	0	3718	21589	3718
	2394021	سمنت أبيض	42	كغم	87	313	87	313	0
	3290141	أزرار بأنواعها	82	درزن	0	0	880	1037	880
	3290142	أزرار بلاستيك	82	درزن	0	0	57	57	57
	3290281	سحاب	80	عدد	0	0	2065	12541	2065
		المجموع			1232835	1716569	1310271	1874269	77436
	113040	خيار	42	كغم	14177	21535	14177	21535	0
	113130	فلفل	42	كغم	6871	7127	6871	7127	0

ديالى

جدول رقم (20)
قيمة مستلزمات الانتاج (الخامات والمواد الاولية) حسب المحافظة لمسح الصناعات البيئية لسنة 2012

(بالالف دينار)

المحافظة	التصنيف السلعي	اسم السلعة	وحدة القياس		محلي		مستورد		مجموع
			رمز الوحدة	اسم الوحدة	كمية	قيمة	كمية	قيمة	
	113140	ثوم	42	كغم	1410	6153	0	0	1410
	113990	خضراوات مختلفة	42	كغم	13587	8614	0	0	13587
	122030	تمور مختلفة	42	كغم	54905	13331	0	0	54905
	122030	تمور مختلفة	43	طن	51	17945	0	0	51
	123990	فواكه مختلفة	42	كغم	14805	5768	0	0	14805
	123990	فواكه مختلفة	43	طن	21	10682	0	0	21
	144020	حليب خام	42	كغم	498554	725282	0	0	498554
	144030	صوف مختلف الأنواع	42	كغم	3600	9000	0	0	3600
	240030	جريد سعف النخيل	42	كغم	1455	291	0	0	1455
	240030	جريد سعف النخيل	80	عدد	228881	9929	0	0	228881
	810120	طين	32	متر ³	153	765	0	0	153
	893020	ملح خام	42	كغم	420	57	0	0	420
	1010030	لحم دجاج (مجمد)	42	كغم	43	534	0	0	43
	1030011	خضراوات مختلفة محفوظة	42	كغم	2461	2051	0	0	2461
	1050010	حليب معقم	37	لتر	11389	11389	0	0	11389
	1061060	طحين حنطة	70	كيس	0	30000	1000	30000	1000
	1061081	شوائب (تين)	42	كغم	915	233	0	0	915
	1079010	خل	42	كغم	21535	13075	0	0	21535
	1079110	خميرة الجبن (منفحة)	41	غم	0	1964	51055	1964	51055
	1079110	خميرة الجبن (منفحة)	42	كغم	3927	196	0	0	3927

جدول رقم (20)
قيمة مستلزمات الانتاج (الخامات والمواد الاولية) حسب المحافظة لمسح الصناعات البيتية لسنة 2012

(بالالف دينار)

المحافظة	التصنيف السلعي	اسم السلعة	وحدة القياس		محلي		مستورد		مجموع
			رمز الوحدة	اسم الوحدة	كمية	قيمة	كمية	قيمة	
	1079111	خميرة الخبز	41	غم	0	0	80	20000	80
	1079111	خميرة الخبز	42	كغم	0	0	4640	1160	4640
	1079112	خميرة الخل	42	كغم	538	538	538	538	0
	1079120	ديس	43	طن	21	6409	21	6409	0
	1079130	ملح طعام	42	كغم	14172	3091	920	17972	3800
	1079180	مركزات التطعيم والعطور	42	كغم	427	2136	0	427	2136
	1079210	توابل وبهارات مطحونة	42	كغم	1436	5640	0	1436	5640
	1311012	خيوط قطن	42	كغم	1140	1800	24	1164	1824
	1311163	خيوط حريرية متنوعة	12	متر	0	838	168	838	168
	1311163	خيوط حريرية متنوعة	72	بكرة	0	3072	447	3072	447
	1312081	خام ابيض	12	متر	3780	3780	0	3780	0
	1312119	أقمشة موبليات	42	كغم	0	780	3108	780	3108
	1391041	دانتييل (تول)	12	متر	0	74241	58599	74241	58599
	1391996	أقمشة مخلوطة (تركيبيية)	12	متر	0	1380	552	1380	552
	1399012	شريط قطني لاصق	12	متر	0	4581	10111	4581	10111
	1399012	شريط قطني لاصق	64	لفة	0	6089	391	6089	391
	1399020	علامات نسيجية	80	عدد	0	14245	6145	14245	6145
	1399992	خيوط خياطة	64	لفة	0	1173	279	1173	279
	1399992	خيوط خياطة	72	بكرة	0	5288	4649	5288	4649
	1399992	خيوط خياطة	80	عدد	0	223	223	223	223

جدول رقم (20)
قيمة مستلزمات الانتاج (الخامات والمواد الاولية) حسب المحافظة لمسح الصناعات البيئية لسنة 2012

(بالالف دينار)

المحافظة	التصنيف السلعي	اسم السلعة	وحدة القياس		محلي		مستورد		مجموع
			رمز الوحدة	اسم الوحدة	كمية	قيمة	كمية	قيمة	
	1410990	كتافيات	75	زوج	0	0	223	838	223
	1410990	كتافيات	80	عدد	1117	279	1117	6145	1397
	2220022	علب بلاستيك مختلفة الأحجام	80	عدد	18335	8398	0	18335	8398
	2220026	أكياس نايلون	42	كغم	1981	4033	0	1981	4033
	2220026	أكياس نايلون	64	لفة	279	447	0	279	447
	2220026	أكياس نايلون	80	عدد	51273	564	0	51273	564
	2220026	أكياس نايلون	82	درزن	168	279	0	168	279
	2220028	قناني بلاستيك	42	كغم	5127	2564	0	5127	2564
	2220028	قناني بلاستيك	80	عدد	43211	9520	0	43211	9520
	2220028	قناني بلاستيك	81	عدد بالالف	128	6836	0	128	6836
	2220036	كاسة بلاستيك	80	عدد	3273	1636	746	5590	2383
	2310068	قناني زجاجية متنوعة	80	عدد	0	0	491	1965	491
	2599182	أبر	76	باكيت	0	0	1061	503	1061
	3211051	شذر	80	عدد	0	0	112	223	112
	3290141	أزرار بأنواعها	42	كغم	0	0	2626	1285	2626
	3290141	أزرار بأنواعها	76	باكيت	0	0	726	391	726
	3290141	أزرار بأنواعها	80	عدد	0	0	279	2793	279
	3290281	سحاب	80	عدد	0	0	2626	10334	2626
	3600051	ماء	37	لتر	427	214	0	427	214
		المجموع			1033607	914507	159546	1220995	1074053

جدول رقم (20)
قيمة مستلزمات الانتاج (الخامات والمواد الاولية) حسب المحافظة لمسح الصناعات البيئية لسنة 2012

(بالالف دينار)

المحافظة	التصنيف السلعي	اسم السلعة	وحدة القياس		محلي		مستورد		مجموع
			رمز الوحدة	اسم الوحدة	كمية	قيمة	كمية	قيمة	
الانبار	113040	خيار	42	كغم	780	390	0	0	780
	113130	فلفل	42	كغم	390	390	0	0	390
	113990	خضراوات مختلفة	42	كغم	17290	8626	0	0	17290
	122030	تمور مختلفة	42	كغم	9019	4544	0	0	9019
	123050	نارنج	42	كغم	308	308	0	0	308
	144020	حليب خام	42	كغم	727144	323509	0	0	727144
	146030	بيض	80	عدد	3967	616	700	5289	9256
	240030	جريد سعف النخيل	80	عدد	48772	9370	0	0	48772
	810120	طين	42	كغم	127240	3044	0	0	127240
	810120	طين	43	طن	7200	240	0	0	7200
	1010030	لحم دجاج (مجمد)	42	كغم	106	304	1200	300	406
	1010080	لحم دجاج مثروم	42	كغم	0	0	2920	628	628
	1010081	لحم مثروم	42	كغم	340	1514	275	55	395
	1030071	تمور مكبوسة	42	كغم	1170	598	0	0	1170
	1030081	بصل مجفف	42	كغم	594	410	0	0	594
	1040991	زيت نباتي سائل	37	لتر	0	0	580	274	274
	1050010	حليب معقم	42	كغم	0	0	233	39	39
	1050030	حليب مجفف	42	كغم	0	0	496	82	82
	1050050	زبد	42	كغم	300	2100	39	19	319

جدول رقم (20)
قيمة مستلزمات الانتاج (الخامات والمواد الاولية) حسب المحافظة لمسح الصناعات البيئية لسنة 2012

(بالالف دينار)

المحافظة	التصنيف السلعي	اسم السلعة	وحدة القياس		محلي		مستورد		مجموع	
			رمز الوحدة	اسم الوحدة	كمية	قيمة	كمية	قيمة		
	1050060	دهن حر	42	كغم	0	0	23	350	23	350
	1050140	قشطة الكيك الجاهز	42	كغم	0	0	121	358	121	358
	1061030	رز	42	كغم	920	224	0	0	920	224
	1061060	طحين حنطة	42	كغم	32083	6417	0	0	32083	6417
	1061061	طحين صفر	42	كغم	0	0	2333	2333	2333	2333
	1061081	شوائب (تبين)	42	كغم	13640	3464	0	0	13640	3464
	1061091	جريش الحنطة	42	كغم	0	0	2491	740	2491	740
	1072020	سكر	42	كغم	0	0	612	659	612	659
	1072992	شيرة	42	كغم	1838	1838	117	23	1955	1861
	1073010	كاكاو	41	غم	0	0	10111	121	10111	121
	1073047	عسل	42	كغم	122	2440	0	0	122	2440
	1079010	خل	37	لتر	19240	9620	0	0	19240	9620
	1079110	خميرة الجبن (منفحة)	41	غم	174353	8718	0	0	174353	8718
	1079111	خميرة الخبز	41	غم	112000	630	72339	437	184339	1067
	1079130	ملح طعام	42	كغم	6016	2604	7023	3523	13039	6128
	1079180	مركزات التطعيم والعطور	41	غم	0	0	9722	39	9722	39
	1079182	بيكنج باودر	41	غم	0	0	60861	198	60861	198
	1079210	توابل وبهارات مطحونة	41	غم	21544	169	16900	163	38444	332
	1079210	توابل وبهارات مطحونة	42	كغم	24	120	0	0	24	120
	1311012	خيوط قطن	72	بكرة	349	2245	0	0	349	2245

جدول رقم (20)
قيمة مستلزمات الانتاج (الخامات والمواد الاولية) حسب المحافظة لمسح الصناعات البيتية لسنة 2012

(بالالف دينار)

المحافظة	التصنيف السلعي	اسم السلعة	وحدة القياس		محلي		مستورد		مجموع
			رمز الوحدة	اسم الوحدة	كمية	قيمة	كمية	قيمة	
	1312081	خام ابيض	12	متر	688	688	0	0	688
	1391041	دانتييل (تول)	12	متر	14799	137167	7029	12629	21828
	1399012	شريط قطني لاصق	12	متر	4279	10098	1326	2485	5605
	1399020	علامات نسيجية	80	عدد	78883	58205	0	0	78883
	1399083	غزول مطاط (لاستيك)	42	كغم	0	0	779	3004	779
	1399992	خيوط خياطة	72	بكرة	8354	8893	11583	3122	19938
	1399992	خيوط خياطة	80	عدد	0	0	575	1688	575
	1410182	جواريب صوف	75	زوج	0	0	148	1039	148
	1410990	كتافيات	75	زوج	13636	98755	770	6843	14405
	1410990	كتافيات	80	عدد	2513	20539	1725	20734	4238
	893020	ملح طعام	42	كغم	1104	3560	0	0	1104
	1702031	صناديق كارتون	80	عدد	270	550	0	0	270
	1702033	عبوات كارتون	80	عدد	156	311	0	0	156
	2219991	خيوط مطاط (لاستيك)	12	متر	0	0	1205	5230	1205
	2220022	علب بلاستيك مختلفة الأحجام	80	عدد	16564	330445	0	0	16564
	2220022	علب بلاستيك مختلفة الأحجام	82	درزن	4129	826	0	0	4129
	2220026	أكياس نايلون	42	كغم	280	187	0	0	280
	2220026	أكياس نايلون	80	عدد	8898	51432	256	7925	9154
	2220026	أكياس نايلون	82	درزن	3477	2887	0	0	3477
	2220028	قناني بلاستيك	80	عدد	761	8499	330	6913	1091

جدول رقم (20)
 قيمة مستلزمات الانتاج (الخامات والمواد الاولية) حسب المحافظة لمسح الصناعات البيئية لسنة 2012

(بالالف دينار)

المحافظة	التصنيف السلعي	اسم السلعة	وحدة القياس		محلي		مستورد		مجموع
			رمز الوحدة	اسم الوحدة	كمية	قيمة	كمية	قيمة	
	2310068	قناني زجاجية متنوعة	80	عدد	1592	790	0	0	1592
	2432992	حامض الخليك	80	عدد	0	0	13	260	260
	2599182	أبر	76	باكيت	1409	1409	0	0	1409
	2599182	أبر	80	عدد	185	37	778	6390	6575
	3290141	أزرار بأنواعها	80	عدد	170382	18457	2327	48200	218581
	3290281	سحاب	80	عدد	30322	6009	3728	14122	44444
		المجموع			2263679	579943	47960	329924	2593603
بغداد	111260	سمسم	42	كغم	0	0	900	300	300
	113040	خيار	42	كغم	94759	62337	0	0	94759
	113130	فلفل	42	كغم	13446	7559	0	0	13446
	113140	ثوم	42	كغم	8689	8576	0	0	8689
	113990	خضراوات مختلفة	42	كغم	416124	139868	0	0	416124
	122030	تمور مختلفة	42	كغم	1239408	546818	0	0	1239408
	125090	مكسرات (لوز وجوز وفستق وغيره)	42	كغم	0	0	2208	1104	1104
	126020	زيتون	42	كغم	43565	35417	0	0	43565
	144020	حليب خام	42	كغم	1501696	613939	0	0	1501696
	144030	صوف مختلف الأنواع	42	كغم	17790	63200	0	0	17790
	146030	بيض	80	عدد	33943	4526	0	0	33943
	163020	أقطان ملحوجة	42	كغم	0	0	880	880	880

جدول رقم (20)
قيمة مستلزمات الانتاج (الخامات والمواد الاولية) حسب المحافظة لمسح الصناعات البيئية لسنة 2012

(بالالف دينار)

المحافظة	التصنيف السلعي	اسم السلعة	وحدة القياس		محلي		مستورد		مجموع
			رمز الوحدة	اسم الوحدة	كمية	قيمة	كمية	قيمة	
	240030	جريد سعف النخيل	42	كغم	29400	2205	0	0	29400
	240030	جريد سعف النخيل	43	طن	32	3150	0	0	3150
	240030	جريد سعف النخيل	80	عدد	88263	16380	0	0	88263
	1010081	لحم مئروم	42	كغم	0	0	1260	7260	1260
	1030011	خضراوات مختلفة محفوظة	42	كغم	18650	7065	0	0	18650
	1030070	أتمور محسنة	42	كغم	6000	6000	0	0	6000
	1030081	بصل مجفف	42	كغم	360	360	540	168	900
	1040990	دهن نباتي	42	كغم	0	0	288	432	288
	1040991	زيت نباتي سائل	37	لتر	0	0	761	929	761
	1050030	حليب مجفف	42	كغم	153600	30720	1131	3394	154731
	1050050	زبد	42	كغم	86477	518861	1886	2640	88363
	1050100	لبن (روبة ويوكارت)	42	كغم	883	883	0	0	883
	1050101	لبن ناشف	42	كغم	7642	5990	15360	768	23002
	1061060	طحين حنطة	42	كغم	48651	18857	18857	9429	67509
	1061061	طحين صفر	42	كغم	2160	2160	36206	35451	38366
	1061090	جريش الحنطة	42	كغم	0	0	1080	1740	1080
	1061091	جريش الحنطة	42	كغم	720	720	0	0	720
	1062010	نشاء	42	كغم	0	0	1260	1260	1260
	1072020	سكر	42	كغم	0	0	8160	8160	8160
	1079010	خل	37	لتر	105346	69618	0	0	105346

جدول رقم (20)
قيمة مستلزمات الانتاج (الخامات والمواد الاولية) حسب المحافظة لمسح الصناعات البيتية لسنة 2012

(بالالف دينار)

المحافظة	التصنيف السلعي	اسم السلعة	وحدة القياس		محلي		مستورد		مجموع
			رمز الوحدة	اسم الوحدة	كمية	قيمة	كمية	قيمة	
	1079010	خل	42	كغم	8930	7121	0	0	7121
	1079110	خميرة الجبن (منفحة)	41	غم	0	0	7488	10752	7488
	1079110	خميرة الجبن (منفحة)	42	كغم	0	0	2304	192	2304
	1079111	خميرة الخبز	41	غم	6400	320	0	0	320
	1079111	خميرة الخبز	42	كغم	302	1697	1923	339	3621
	1079130	ملح طعام	42	كغم	30247	23565	0	0	23565
	1079171	مركزات المطيبات	42	كغم	60	300	0	0	300
	1079180	مركزات التنعيم والعطور	42	كغم	283	2826	84	8	2910
	1079182	بيكنك باودر	42	كغم	0	0	1131	754	1131
	1079210	توابل وبهارات مطحونة	42	كغم	7460	56629	864	72	57493
	1311012	خيوط قطن	72	بكرة	0	0	70	35	70
	1311051	غزول صوفية	42	كغم	1238	9307	0	0	9307
	1311160	ألياف حرير طبيعي (غزول مشاقة	42	كغم	266	1332	0	0	1332
	1311992	الغزول والخيوط والألياف التركيبية	42	كغم	2451	7678	0	0	7678
	1312025	أقمشة حرير صناعي (ريون ، كريب)	12	متر	0	0	1800	1800	1800
	1391041	داننيل (تول)	12	متر	0	0	10073	9410	10073
	1391996	أقمشة مخلوطة (تركيبية)	12	متر	6930	11540	6525	4705	18065
	1391996	أقمشة مخلوطة (تركيبية)	42	كغم	420	105	0	0	105
	1399012	شريط قطني لاصق	12	متر	0	0	1896	1462	1896
	1399992	خيوط خياطة	72	بكرة	0	0	6951	3703	6951

جدول رقم (20)
قيمة مستلزمات الانتاج (الخامات والمواد الاولية) حسب المحافظة لمسح الصناعات البيئية لسنة 2012

(بالالف دينار)

المحافظة	التصنيف السلعي	اسم السلعة	وحدة القياس		محلي		مستورد		مجموع
			رمز الوحدة	اسم الوحدة	كمية	قيمة	كمية	قيمة	
	1399993	خيوط مختلفة	42	كغم	680	3400	0	680	3400
	1410990	كتافيات	80	عدد	0	0	408	1020	408
	1702033	عبوات كارتون	80	عدد	49714	5674	0	49714	5674
	2011041	حامض الخليك	37	لتر	42105	89635	0	42105	89635
	2023112	مناهل نحل شمعية	80	عدد	0	0	6480	12960	6480
	2030041	غزول نايلون	42	كغم	1196	3553	0	1196	3553
	2220022	علب بلاستيك مختلفة الأحجام	80	عدد	16231	6691	1413	5652	8104
	2220022	علب بلاستيك مختلفة الأحجام	82	درزن	0	0	1459	1459	1459
	2220026	أكياس نايلون	42	كغم	1546	5717	3316	2005	9033
	2220026	أكياس نايلون	80	عدد	0	0	23002	182038	23002
	2220026	أكياس نايلون	82	درزن	0	0	5923	7044	5923
	2220028	قناني بلاستيك	80	عدد	54573	10605	0	54573	10605
	2220028	قناني بلاستيك	81	عدد بالالف	565	5652	0	565	5652
	2220031	صحون بلاستيك (عادي)	80	عدد	31296	3072	360	8640	3432
	2310068	قناني زجاجية متنوعة	80	عدد	720	187	0	720	187
	3290141	أزرار بأنواعها	76	باكيت	0	0	5253	1037	5253
	3290141	أزرار بأنواعها	80	عدد	0	0	1445	14450	1445
	3290281	سحاب	80	عدد	0	0	2295	4335	2295
	3600051	ماء	37	لتر	422571	565	0	422571	565
		المجموع			4603787	2422382	168083	362946	2590464

جدول رقم (20)
قيمة مستلزمات الانتاج (الخامات والمواد الاولية) حسب المحافظة لمسح الصناعات البيئية لسنة 2012

(بالالف دينار)

المحافظة	التصنيف السلعي	اسم السلعة	وحدة القياس		محلي		مستورد		مجموع
			رمز الوحدة	اسم الوحدة	قيمة	كمية	قيمة	كمية	
بابل	113040	خيار	42	كغم	25234	50434	0	0	25234
	113130	فلفل	42	كغم	6720	9979	0	0	6720
	113140	ثوم	42	كغم	4505	8402	0	0	4505
	113990	خضراوات مختلفة	42	كغم	41575	75317	1008	1344	42583
	122030	تمور مختلفة	42	كغم	46855	267406	0	0	46855
	122030	تمور مختلفة	43	طن	2136	4	0	0	2136
	123030	برتقال	42	كغم	4273	8075	0	0	4273
	123990	فواكه مختلفة	42	كغم	6048	7560	0	0	6048
	144020	حليب خام	42	كغم	0	876229	0	0	0
	144020	حليب خام	43	طن	0	3650	0	0	0
	220991	قصب	42	كغم	18375	14700	0	0	18375
	240030	جريد سعف النخيل	80	عدد	83664	463680	0	0	83664
	810120	طين	32	متر ³	12853	1733	0	0	12853
	1010081	لحم مئروم	42	كغم	5760	1152	0	0	5760
	1030011	خضراوات مختلفة محفوظة	42	كغم	2664	4764	0	0	2664
	1030070	أتمور محسنة	42	كغم	2136	5982	0	0	2136
	1030081	بصل مجفف	42	كغم	1692	2700	0	0	1692
	1061030	رز	42	كغم	4080	4080	0	0	4080
	1061060	طحين حنطة	42	كغم	11520	38	0	0	11520

جدول رقم (20)
قيمة مستلزمات الانتاج (الخامات والمواد الاولية) حسب المحافظة لمسح الصناعات البيئية لسنة 2012

(بالالف دينار)

المحافظة	التصنيف السلعي	اسم السلعة	وحدة القياس		محلي		مستورد		مجموع
			رمز الوحدة	اسم الوحدة	كمية	قيمة	كمية	قيمة	
	1061060	طحين حنطة	43	طن	346	109632	0	0	109632
	1061081	شوانب (تبين)	42	كغم	11200	4213	0	0	4213
	1079010	خل	37	لتر	49224	15792	0	0	15792
	1079110	خميرة الجبن (منفحة)	42	كغم	0	0	11781	2356	11781
	1079111	خميرة الخبز	42	كغم	0	0	2151	430	2151
	1079120	دبس	42	كغم	3360	840	0	0	840
	1079130	ملح طعام	42	كغم	60456	9446	0	0	9446
	1079210	توابل وبهارات مطحونة	42	كغم	0	0	1332	269	1332
	1311012	خيوط قطن	42	كغم	0	0	2304	192	2304
	1311992	الغزول والخيوط والألياف التركيبية	42	كغم	0	0	2832	756	2832
	1312994	أقمشة عباءة	12	متر	0	0	8156	3930	8156
	1391041	دانتييل (تول)	12	متر	0	0	33595	84111	33595
	1391996	أقمشة مخلوطة (تركيبية)	12	متر	0	0	129822	101405	129822
	1391996	أقمشة مخلوطة (تركيبية)	42	كغم	54000	5400	0	0	5400
	1399012	شريط قطني لاصق	12	متر	0	0	3921	6893	3921
	1399992	خيوط خياطة	42	كغم	0	0	18277	1769	18277
	1399992	خيوط خياطة	72	بكرة	0	0	12681	23588	12681
	1399992	خيوط خياطة	80	عدد	0	0	707	2948	707
	1399993	خيوط مختلفة	72	بكرة	393	835	0	0	835
	2030041	غزول نايلون	42	كغم	0	0	3660	732	3660

جدول رقم (20)
قيمة مستلزمات الانتاج (الخامات والمواد الاولية) حسب المحافظة لمسح الصناعات البيئية لسنة 2012

(بالالف دينار)

المحافظة	التصنيف السلعي	اسم السلعة	وحدة القياس		محلي		مستورد		مجموع
			رمز الوحدة	اسم الوحدة	كمية	قيمة	كمية	قيمة	
	2219991	خيوط مطاط (لاستيك)	12	متر	0	0	649	7370	649
	2219996	أشرطة مطاط لاستيك	12	متر	0	0	177	1769	177
	2220026	أكياس نايلون	42	كغم	150	450	2213	877	2664
	2220026	أكياس نايلون	80	عدد	0	0	552	13800	552
	2220031	صحون بلاستيك (عادي)	80	عدد	0	0	1692	42120	1692
	2599183	كلبسات وطباقات الملابس وما شابه	80	عدد	0	0	3537	2948	3537
	3290141	أزرار بأنواعها	76	باكيت	0	0	1179	590	1179
	3290141	أزرار بأنواعها	80	عدد	0	0	236	21814	236
	3290142	أزرار بلاستيك	76	باكيت	0	0	2810	1366	2810
	3290142	أزرار بلاستيك	80	عدد	0	0	413	33841	413
	3290281	سحاب	12	متر	0	0	177	1769	177
	3290281	سحاب	80	عدد	0	0	12798	45996	12798
		المجموع			1985015	426699	404831	258660	685359
كربلاء	122030	تمور مختلفة	42	كغم	1080	540	0	0	540
	144020	حليب خام	42	كغم	1041545	1011947	0	0	1011947
	240030	جريد سعف النخيل	80	عدد	43680	21840	0	0	21840
	810120	طين	32	متر ³	255	3350	0	0	3350
	1040990	دهن نباتي	42	كغم	114	228	0	0	228
	1040991	زيت نباتي سائل	37	لتر	285	570	1036	489	1606

جدول رقم (20)
قيمة مستلزمات الانتاج (الخامات والمواد الاولية) حسب المحافظة لمسح الصناعات البيئية لسنة 2012

(بالالف دينار)

المحافظة	التصنيف السلعي	اسم السلعة	وحدة القياس		محلي		مستورد		مجموع
			رمز الوحدة	اسم الوحدة	كمية	قيمة	كمية	قيمة	
	810120	طين	42	كغم	17250	345	0	0	17250
	1010013	لحم عجل	42	كغم	720	4140	0	0	720
	1010030	لحم دجاج (مجمد)	42	كغم	112950	112725	113	563	113063
	1010081	لحم مئروم	42	كغم	1718	3955	0	0	1718
	1030060	فواكه مجففة (طرشانة ، كشمش ... الخ)	42	كغم	300	744	0	0	300
	1030081	بصل مجفف	42	كغم	1224	648	0	0	1224
	1040991	زيت نباتي سائل	42	كغم	158	237	285	380	443
	1050030	حليب مجفف	42	كغم	0	0	649	899	649
	1050100	لين (روية ويوكارت)	42	كغم	17906	10022	0	0	17906
	1061030	رز	42	كغم	0	0	2028	648	2028
	1061060	طحين حنطة	42	كغم	4902	1957	1504	2755	6406
	1061060	طحين حنطة	70	كيس	494	570	0	0	494
	1061061	طحين صفر	42	كغم	0	0	950	2280	950
	1061061	طحين صفر	70	كيس	0	0	38	1140	38
	1061091	جريش الحنطة	42	كغم	360	1080	3720	3720	4080
	1072020	سكر	42	كغم	475	475	722	722	1197
	1073010	كاكاو	42	كغم	0	0	38	570	38
	1073041	توفان (مادة أولية للتوفي)	42	كغم	0	0	38	285	38
	1079010	خل	42	كغم	7700	15400	0	0	7700

جدول رقم (20)
قيمة مستلزمات الانتاج (الخامات والمواد الاولية) حسب المحافظة لمسح الصناعات البيتية لسنة 2012

(بالالف دينار)

المحافظة	التصنيف السلي	اسم السلعة	وحدة القياس		محلي		مستورد		مجموع
			رمز الوحدة	اسم الوحدة	كمية	قيمة	كمية	قيمة	
	1079110	خميرة الجبن (منفحة)	41	غم	0	0	169	28125	169
	1079110	خميرة الجبن (منفحة)	42	كغم	113	563	12192	2405	11630
	1079111	خميرة الخبز	42	كغم	0	0	9006	1482	9006
	1079120	ديس	42	كغم	20	100	100	20	0
	1079130	ملح طعام	42	كغم	10798	13564	13849	11273	285
	1079180	مركزات التظعيم والعطور	42	كغم	0	0	950	89	950
	1079181	فانيليا	42	كغم	0	0	427	35	427
	1079182	بيكنك باودر	42	كغم	19	95	792	92	697
	1079210	توابل وبهارات مطحونة	42	كغم	157	2101	3021	249	920
	1312031	أقمشة عباءة من الحرير الصناعي	12	متر	0	0	1500	300	1500
	1312081	خام ابيض	12	متر	44	70	70	44	0
	1312118	أقمشة بطانة	12	متر	0	0	750	750	750
	1391010	أقمشة مطاطية	12	متر	0	0	8360	1400	8360
	1391012	أقمشة بوبلين	12	متر	0	0	750	250	750
	1391041	دانتييل (تول)	12	متر	3630	1340	21980	57465	20640
	1391996	أقمشة مخلوطة (تركيبية)	12	متر	6400	15660	123210	36885	107550
	1399012	شريط قطني لاصق	12	متر	160	40	18580	42465	18540
	1399992	خيوط خياطة	72	بكرة	3935	2865	10325	9375	7460
	1399992	خيوط خياطة	80	عدد	0	0	2915	1730	2915
	1410990	كتافيات	80	عدد	11900	5000	7790	18350	2790

جدول رقم (20)
قيمة مستلزمات الإنتاج (الخامات والمواد الأولية) حسب المحافظة لمسح الصناعات البيئية لسنة 2012

(بالالف دينار)

المحافظة	التصنيف السلعي	اسم السلعة	وحدة القياس		محلي		مستورد		مجموع
			رمز الوحدة	اسم الوحدة	كمية	قيمة	كمية	قيمة	
	2219991	خيط مطاط (لاستيك)	12	متر	1640	580	2640	720	1300
	2219991	خيط مطاط (لاستيك)	64	لفة	150	150	0	0	150
	2219996	أشرطة مطاط لاستيك	12	متر	450	225	240	60	285
	2220022	علب بلاستيك مختلفة الأحجام	80	عدد	3281	98	0	0	98
	2220026	أكياس نايلون	42	كغم	381	1248	3867	16914	18161
	2220026	أكياس نايلون	80	عدد	0	0	169	675	675
	2220026	أكياس نايلون	82	درزن	13	13	0	0	13
	2220029	دبات بلاستيك	80	عدد	200	100	0	0	100
	2220031	صحون بلاستيك (عادي)	80	عدد	98535	5375	1477500	87469	92843
	2220031	صحون بلاستيك (عادي)	82	درزن	4669	14006	0	0	14006
	2220032	صحون بلاستيك للأستعمال مرة واحدة	80	عدد	13200	1320	0	0	1320
	2220036	كاسة بلاستيك	80	عدد	9844	328	0	0	328
	2599181	دبابيس	76	باكيت	0	0	60	120	120
	2599182	أبر	76	باكيت	250	400	1640	2100	2500
	2599182	أبر	80	عدد	3020	410	16150	11835	12245
	2599183	كلبسات وطباقات الملابس وما شابه	80	عدد	5000	350	3850	260	610
	3290141	أزرار بأنواعها	42	كغم	165	165	0	0	165
	3290141	أزرار بأنواعها	80	عدد	14000	950	55500	7255	8205
	3290142	أزرار بلاستيك	80	عدد	9650	615	2200	165	780
	3290281	سحاب	12	متر	0	0	360	120	120
			80	عدد	8850	4295	35020	16315	20610
				المجموع	3580809	3698455	1784984	353783	4052238

جدول رقم (20)
قيمة مستلزمات الانتاج (الخامات والمواد الاولية) حسب المحافظة لمسح الصناعات البيئية لسنة 2012

(بالالف دينار)

المحافظة	التصنيف السلعي	اسم السلعة	وحدة القياس		محلي		مستورد		مجموع
			رمز الوحدة	اسم الوحدة	كمية	قيمة	كمية	قيمة	
صلاح الدين	113040	خيار	42	كغم	12322	10911	0	0	12322
	113130	فلفل	42	كغم	891	836	0	0	891
	113140	ثوم	42	كغم	201	1359	0	0	201
	113990	خضراوات مختلفة	42	كغم	26000	20878	0	0	26000
	122030	تمور مختلفة	42	كغم	1486	223	0	0	1486
	123990	فواكه مختلفة	42	كغم	279	409	0	0	279
	126020	زيتون	42	كغم	1021	1532	260	1040	2061
	126050	هيل	41	غم	0	0	78	2250	2250
	144020	حليب خام	42	كغم	75487	50599	0	0	75487
	146030	بيض	80	عدد	0	0	100	500	500
	240030	جريد سعف النخيل	42	كغم	180	420	0	0	180
	893020	ملح خام	42	كغم	102	143	0	0	102
	1010010	لحم	42	كغم	0	0	800	160	160
	1010011	لحم بقر	42	كغم	0	0	1600	320	320
	1010014	لحم غنم	42	كغم	0	0	1422	302	302
	1010030	لحم دجاج (مجمد)	42	كغم	0	0	788	197	197
	1030011	خضراوات مختلفة محفوظة	42	كغم	0	0	110	220	220
	1030081	بصل مجفف	42	كغم	0	0	114	218	218
	1050030	حليب مجفف	42	كغم	0	0	180	30	30
	1050050	زبد	42	كغم	0	0	50	20	20

جدول رقم (20)
قيمة مستلزمات الانتاج (الخامات والمواد الاولية) حسب المحافظة لمسح الصناعات البيئية لسنة 2012

(بالالف دينار)

المحافظة	التصنيف السلعي	اسم السلعة	وحدة القياس		محلي		مستورد		مجموع
			رمز الوحدة	اسم الوحدة	كمية	قيمة	كمية	قيمة	
	1050100	لبن (روبة ويوكارت)	42	كغم	202	286	0	0	286
	1061030	رز	42	كغم	0	0	959	945	959
	1061060	طحين حنطة	42	كغم	0	0	284	284	284
	1061061	طحين صفر	42	كغم	0	0	72	72	72
	1061090	جريش الحنطة	42	كغم	0	0	536	478	536
	1073010	كاكاو	42	كغم	0	0	80	20	80
	1073030	نستلة	42	كغم	0	0	360	30	360
	1079010	خل	37	لتر	20874	8459	0	0	8459
	1079010	خل	42	كغم	3120	2340	0	0	2340
	1079111	خميرة الخبز	41	غم	0	0	20	5000	20
	1079130	ملح طعام	42	كغم	357	713	158	89	871
	1079210	توابل وبهارات مطحونة	41	غم	0	0	258	1730	258
	1079210	توابل وبهارات مطحونة	42	كغم	299	1142	56	1750	1198
	1079990	عنبية	42	كغم	325	650	0	0	650
	1079991	صاص مختلف الانواع	42	كغم	195	286	0	0	286
	1312025	أقمشة حرير صناعي (ربون ، كريب)	12	متر	0	0	10551	2638	10551
	1399992	خيوط خياطة	72	بكراة	29	59	0	0	59
	2220022	علب بلاستيك مختلفة الأحجام	82	درزن	165	1352	0	0	1352
	2220024	أكياس بولي اثيلين (كواني)	42	كغم	45	89	0	0	89

جدول رقم (20)
قيمة مستلزمات الانتاج (الخامات والمواد الاولية) حسب المحافظة لمسح الصناعات البيتية لسنة 2012

(بالالف دينار)

المحافظة	التصنيف السلعي	اسم السلعة	وحدة القياس		محلي		مستورد		مجموع
			رمز الوحدة	اسم الوحدة	كمية	قيمة	كمية	قيمة	
	2220026	أكياس نايلون	42	كغم	61	61	222	331	393
	2220026	أكياس نايلون	80	عدد	0	0	1740	224	224
	2220028	قناني بلاستيك	80	عدد	25257	3417	0	0	3417
	2220031	صحون بلاستيك (عادي)	80	عدد	0	0	2068	223	223
	2220032	صحون بلاستيك للأستعمال مرة واحدة	80	عدد	0	0	1100	60	60
	2220036	كاسة بلاستيك	80	عدد	13612	7072	0	0	7072
	3290141	أزرار بأنواعها	80	عدد	29	176	0	0	176
		المجموع			182539	113412	23423	19674	133086
النجف	144020	حليب خام	42	كغم	9135026	8372588	0	0	8372588
	144030	صوف مختلف الأنواع	42	كغم	4445	74200	0	0	74200
	1079110	خميرة الجبن (منفحة)	42	كغم	129	65	1423	2006	2070
	1079130	ملح طعام	42	كغم	906	776	0	0	776
	1399012	شريط قطني لاصق	12	متر	0	0	1125	563	563
	1399081	خيوط نايلون	65	رولة	0	0	563	6750	6750
	1399090	القياطين	80	عدد	0	0	1125	3206	3206
	1399992	خيوط خياطة	41	غم	0	0	338	844	844
	1399992	خيوط خياطة	42	كغم	1181	7031	0	0	7031
	1399992	خيوط خياطة	72	بكرة	0	0	6863	18113	18113
	2599182	أبر	76	باكيت	0	0	4950	13950	13950

جدول رقم (20)
قيمة مستلزمات الانتاج (الخامات والمواد الاولية) حسب المحافظة لمسح الصناعات البيئية لسنة 2012

(بالالف دينار)

المحافظة	التصنيف السلعي	اسم السلعة	وحدة القياس		محلي		مستورد		مجموع
			رمز الوحدة	اسم الوحدة	قيمة	كمية	قيمة	كمية	
	2599182	أبر	80	عدد	0	0	56	675	56
	2599183	كلبسات وطباقات الملابس وما شابه	80	عدد	5625	225	10350	136406	10575
	3290141	أزرار بأنواعها	42	كغم	0	0	450	8438	450
	3290141	أزرار بأنواعها	80	عدد	112500	4219	16538	239063	20756
	3290281	سحاب	12	متر	0	0	281	563	281
			80	عدد	0	0	3881	11250	3881
		المجموع			9259812	8459104	76987	412780	8536091
القادسية	144020	حليب خام	42	كغم	1508383	1131634	0	0	1131634
	1079110	خميرة الجبن (منفحة)	42	كغم	111	3054	0	0	3054
	1399012	شريط قطني لاصق	12	متر	0	0	874	463	874
	1399070	حشوة خياطة (حشو شاش)	12	متر	0	0	129	129	129
	1399992	خيوط خياطة	72	بكرة	26	69	360	651	429
	1410990	كتافيات	75	زوج	0	0	1311	2383	1311
	2599183	كلبسات وطباقات الملابس وما شابه	80	عدد	0	0	266	2589	266
	3290141	أزرار بأنواعها	80	عدد	0	0	1671	6514	1671
	3290281	سحاب	80	عدد	0	0	480	1886	480
		المجموع			1508520	1134757	5091	14614	1139849
المتشى	122030	تمور مختلفة	42	كغم	330100	185367	0	0	185367

جدول رقم (20)
قيمة مستلزمات الانتاج (الخامات والمواد الاولية) حسب المحافظة لمسح الصناعات البيئية لسنة 2012

(بالالف دينار)

المحافظة	التصنيف السلعي	اسم السلعة	وحدة القياس		محلي		مستورد		مجموع
			رمز الوحدة	اسم الوحدة	كمية	قيمة	كمية	قيمة	
	125090	مكسرات (لوز وجوز وفستق وغيره)	42	كغم	100	400	0	0	400
	144020	حليب خام	42	كغم	959200	959200	0	0	959200
	810120	طين	32	متر ³	36	360	0	0	360
	1079110	خميرة الجبن (منفحة)	41	غم	79200	1804	0	0	1804
	1629162	خصاف (سلال)	80	عدد	3640	3640	0	0	3640
	2220022	علب بلاستيك مختلفة الأحجام	80	عدد	330880	14300	0	0	14300
	2220026	أكياس نايلون	42	كغم	1100	3432	0	0	3432
	2220026	أكياس نايلون	64	لفة	312	967	0	0	967
			80	عدد	405567	5453	0	0	5453
				المجموع	2110135	1174923	0	0	1174923
ذي قار	113040	خيار	42	كغم	2800	950	0	0	950
	113130	فلفل	42	كغم	1060	540	0	0	540
	113990	خضراوات مختلفة	42	كغم	6050	2530	0	0	2530
	122030	تمور مختلفة	42	كغم	1500	500	0	0	500
	128150	بهارات	42	كغم	10	100	100	10	100
	144020	حليب خام	42	كغم	645340	373719	0	0	373719
	220990	خيزران	42	كغم	13472	67361	0	0	67361
	220991	قصب	42	كغم	35000	175000	0	0	175000
	240030	جريد سعف النخيل	80	عدد	15972	3764	0	0	3764
	1010073	منتجات من اللحوم ومواد أخرى(حواصل	42	كغم	50	100	100	50	100

جدول رقم (20)
قيمة مستلزمات الانتاج (الخامات والمواد الاولية) حسب المحافظة لمسح الصناعات البيئية لسنة 2012

(بالالف دينار)

المحافظة	التصنيف السلعي	اسم السلعة	وحدة القياس		محلي		مستورد		مجموع
			رمز الوحدة	اسم الوحدة	كمية	قيمة	كمية	قيمة	
	1010081	لحم مئروم	42	كغم	148	1620	30	350	178
	1061060	طحين حنطة	42	كغم	11200	4130	0	0	11200
	1061091	جروش الحنطة	42	كغم	0	0	3580	3546	3580
	1075990	أنشطة أخرى من الوجبات والأطباق المعدة	42	كغم	0	0	350	600	350
	1079010	خل	37	لتر	3000	2500	0	0	3000
	1079111	خميرة الخبز	41	غم	5500	77	0	0	5500
	1079111	خميرة الخبز	42	كغم	53	445	27	180	80
	1079130	ملح طعام	42	كغم	3218	1123	50	40	3268
	1079210	توابل وبهارات مطحونة	42	كغم	300	100	6068	12440	6368
	1312025	أقمشة حرير صناعي (ريون ، كريب)	12	متر	0	0	763	1832	763
	1391996	أقمشة مخلوطة (تركيبية)	12	متر	0	0	153	1526	153
	1399992	خيوط خياطة	42	كغم	0	0	31	305	31
	3600051	ماء	32	متر ³	5377	1288	10	10	5387
			37	لتر	8523	185	0	0	8523
				المجموع	758513	635832	11121	21029	769635
	113040	خيار	42	كغم	45657	22816	0	0	45657
	113130	فلفل	42	كغم	3152	6304	0	0	3152
	113140	ثوم	42	كغم	2389	9554	0	0	2389
	113990	خضراوات مختلفة	42	كغم	47486	23728	0	0	47486

ميسان

جدول رقم (20)
قيمة مستلزمات الانتاج (الخامات والمواد الاولية) حسب المحافظة لمسح الصناعات البيئية لسنة 2012

(بالالف دينار)

المحافظة	التصنيف السلعي	اسم السلعة	وحدة القياس		محلي		مستورد		مجموع
			رمز الوحدة	اسم الوحدة	كمية	قيمة	كمية	قيمة	
	122030	تمور مختلفة	42	كغم	278500	278500	0	0	278500
	126050	هيل	42	كغم	600	60	0	0	600
	144020	حليب خام	42	كغم	319950	319950	0	0	319950
	1010030	لحم دجاج (مجمد)	42	كغم	35010	34380	0	0	35010
	1010081	لحم مئروم	42	كغم	0	0	5935	1187	5935
	1030081	بصل مجفف	42	كغم	578	1145	0	0	578
	1061091	جريش الحنطة	42	كغم	5600	3737	0	0	5600
	1079130	ملح طعام	42	كغم	2202	14206	0	0	2202
	1079210	توابل وبهارات مطحونة	42	كغم	0	0	462	40	462
	1391041	دانتييل (تول)	12	متر	0	0	50691	29732	50691
	1399012	شريط قطني لاصق	12	متر	0	0	3109	5727	3109
	1399992	خيوط خياطة	72	بكرة	0	0	6014	3691	6014
	1410990	كتافيات	80	عدد	7105	27227	0	0	7105
	1410992	فانيلة صوف	80	عدد	545	2182	0	0	545
	2011041	حامض الخليك	37	لتر	13017	2603	0	0	13017
	2220022	علب بلاستيك مختلفة الأحجام	82	درزن	1125	270	0	0	1125
	2220026	أكياس نايلون	42	كغم	600	200	0	0	600
	2220026	أكياس نايلون	82	درزن	7907	11086	0	0	7907
	2220031	صحون بلاستيك (عادي)	82	درزن	3510	909	0	0	3510
	2220032	صحون بلاستيك للأستعمال مرة واحدة	82	درزن	6665	1720	0	0	6665

جدول رقم (20)
قيمة مستلزمات الانتاج (الخامات والمواد الاولية) حسب المحافظة لمسح الصناعات البيئية لسنة 2012

(بالالف دينار)

المحافظة	التصنيف السلعي	اسم السلعة	وحدة القياس		محلي		مستورد		مجموع
			رمز الوحدة	اسم الوحدة	كمية	قيمة	كمية	قيمة	
	2599182	أبر	82	درزن	0	0	2995	1155	2995
	3290141	أزرار بأنواعها	82	درزن	0	0	5500	3041	5500
	3290281	سحاب	80	عدد	0	0	5886	20391	5886
		المجموع			796859	745316	80592	64963	825909
البصرة	144020	حليب خام	42	كغم	1347806	1005669	0	0	1347806
	144020	حليب خام	43	طن	283500	378	0	0	283500
	240030	جريد سعف النخيل	80	عدد	888	120600	0	0	888
	810120	طين	32	متر ³	1800	9696	0	0	1800
	1061081	شوائب (تين)	42	كغم	1560	1560	0	0	1560
	1311992	الغزول والخيوط والألياف التركيبية	42	كغم	27636	11304	27636	11304	27636
	1391041	دانتييل (تول)	12	متر	218	935	218	935	218
	1399012	شريط قطني لاصق	12	متر	156	156	156	156	156
	1399992	خيوط خياطة	72	بكرة	156	312	156	312	156
	2220026	أكياس نايلون	42	كغم	6379	2835	4016	1890	2363
	3290141	أزرار بأنواعها	82	درزن	0	0	312	312	312
		المجموع			1138848	1637917	32494	14909	1670411
		المجموع الكلي			33288676	25987506	1433316	4282968	27420821

جدول رقم (21)

كمية وقيمة مستلزمات الانتاج السلعية الاخرى والمستلزمات الخدمية حسب النشاط لمسح الصناعات البيتية لسنة 2012

(بالالف دينار)

رمز النشاط	اسم النشاط	رمز التصنيف	اسم السلعة	الوحدة القياسية		انتاج محلي		انتاج مستورد		المجموع
				رمز الوحدة	كمية	قيمة	كمية	قيمة	كمية	
1010	تجهيز وحفظ اللحوم ومنتجاته									
	زيت وشحوم	1920042		كغم	42	120	625	0	120	625
	غاز سائل	1920998		كغم	42	2122	1252	0	2122	1252
	كهرباء (مولدة)	3510010		امبير	58	97	513	0	97	513
	كهرباء (وطنية)	3510010		كيلو واط	88	4602	232	0	4602	232
	مياه	3600051		متر ³	32	724	332	0	724	332
	المجموع					7665	2954	0	7665	2954
1030	صناعة كبس التمور									
	زيت وشحوم	1920042		كغم	42	67	158	33	78	191
	غاز سائل	1920998		كغم	42	428	185	0	428	185
	كهرباء (مولدة)	3510010		امبير	58	13	37	0	13	37
	كهرباء(وطنية)	3510010		كيلو واط	88	11420	1073	0	11420	1073
	مياه	3600051		متر ³	32	712	1368	0	712	1368
	المجموع					12639	2821	33	12650	2854
1040	صناعة الراشي وزيت الزيتون									
	غاز سائل	1920998		كغم	42	105	42	0	105	42
	كهرباء (ومولدة)	3510010		امبير	58	2	14	0	2	14
	كهرباء(وطنية)	3510010		كيلو واط	88	850	17	0	850	17
	مياه	3600051		متر ³	32	634	19	0	634	19
	المجموع					1591	92	0	1591	92
1050	صناعة منتجات الالبان									
	زيت وشحوم	1920042		كغم	42	443	1120	752	695	1872
	غاز سائل	1920998		كغم	42	174800	166409	0	174800	166409
	الخشب والحطب	2021140		متر ³	32	273	2283	0	273	2283

جدول رقم (21)

كمية وقيمة مستلزمات الانتاج السلعية الاخرى والمستلزمات الخدمية حسب النشاط لمسح الصناعات البيتية لسنة 2012

(بالالف دينار)

رمز النشاط	اسم النشاط	رمز التصنيف	اسم السلعة	الوحدة القياسية		انتاج محلي		انتاج مستورد		المجموع
				رمز الوحدة	الوحدة	قيمة	كمية	قيمة	كمية	
			كهرباء (مولدة)	3510010	امبير	58	14273	0	3721	14273
			كهرباء(وطنية)	3510010	كيلو واط	88	5449	120	169811	169811
			مياه	3600051	متر ³	32	9060	0	42462	9060
			المجموع				198594	252	391762	199467
1071	صناعة الخبز والمعجنات									
			نפט ابيض	1920015	لتر	37	500	0	1333	500
			غاز سائل	1920998	كغم	42	18969	0	33976	18969
			الخشب والحطب	2021140	متر ³	32	67	0	3	67
			كهرباء (مولدة)	3510010	امبير	58	972	0	262	972
			كهرباء(وطنية)	3510010	كيلو واط	88	359	0	9014	359
			مياه	3600051	متر ³	32	2100	0	7881	2100
			المجموع				22967	0	52469	22967
1073	صناعة الحلويات									
			غاز سائل	1920998	كغم	42	151	0	115	151
			كهرباء (مولدة)	3510010	امبير	58	36	0	4	36
			كهرباء(وطنية)	3510010	كيلو واط	88	28	0	624	28
			مياه	3600051	متر ³	32	22	0	216	22
			المجموع				236	0	959	236
1075	صناعة المأكولات الجاهزة والاطباق الجاهزة									
			غاز سائل	1920998	كغم	42	642	0	1112	642
			كهرباء (مولدة)	3510010	امبير	58	158	0	14	158
			كهرباء(وطنية)	3510010	كيلو واط	88	22	0	886	22
			مياه	3600051	متر ³	32	98	0	591	98
			المجموع				920	0	2603	920
1079	صناعة الطرشي وكبس الزيتون وصناعة الخل والدبس									
			زبوت وشحوم	1920042	كغم	42	170	104	118	273
			غاز سائل	1920998	كغم	42	2993	0	5442	2993
			الخشب والحطب	2021140	متر ³	32	808	0	94	808

جدول رقم (21)

كمية وقيمة مستلزمات الانتاج السلعية الاخرى والمستلزمات الخدمية حسب النشاط لمسح الصناعات البيتية لسنة 2012

(بالالف دينار)

رمز النشاط	اسم النشاط	رمز التصنيف	اسم السلعة	الوحدة القياسية		انتاج محلي		انتاج مستورد		المجموع	
				الوحدة	رمز	قيمة	كمية	قيمة	كمية	قيمة	كمية
		3510010	كهرياء (مولدة)	امبير	58	2902	411	0	0	2902	411
		3510010	كهرياء(وطنية)	كيلو واط	88	602	28732	0	0	602	28732
		3600051	مياه	متر ³	32	3384	15643	427	0	3811	15643
				المجموع		10858	50402	531	38	11389	50440
1311	حياكة الملابس وصناعة الليف										
		3510010	كهرياء (مولدة)	امبير	58	126	16	0	0	126	16
		3510010	كهرياء(وطنية)	كيلو واط	88	47	1120	0	0	47	1120
		3600051	مياه	متر ³	32	301	233	0	0	301	233
				المجموع		474	1369	0	0	474	1369
1392	صناعة الكمنسوجات الجاهزة عدا الملابس										
		1920042	زيوت وشحوم	كغم	42	0	2	6	2	6	2
		3510010	كهرياء (مولدة)	امبير	58	653	138	0	0	653	138
		3510010	كهرياء(وطنية)	كيلو واط	88	688	15626	0	0	688	15626
		3600051	مياه	متر ³	32	59	465	0	0	59	465
				المجموع		1406	16230	6	2	1400	16228
1393	حياكة السط والسجاد										
		1920042	زيوت وشحوم	كغم	42	21	8	0	0	21	8
		1920998	غاز سائل	كغم	42	14	24	0	0	14	24
		3510010	كهرياء (مولدة)	امبير	58	289	38	0	0	289	38
		3510010	كهرياء(وطنية)	كيلو واط	88	178	3830	0	0	178	3830
		3600051	مياه	متر ³	32	5	102	0	0	5	102
				المجموع		507	4002	0	0	507	4002
1410	خياطة الملابس والعباءة										
		1920015	نפט ابيض	لتر	37	46	.	0	0	46	0
		1920042	زيوت وشحوم	كغم	42	1680	577	484	134	1196	442
		1920998	غاز سائل	كغم	42	193	14	51	14	142	0
		2021140	الخشب والحطب	متر ³	32	100	0	0	0	100	.
		3510010	كهرياء (مولدة)	امبير	58	21487	3346	0	0	21487	3346

جدول رقم (21)

كمية وقيمة مستلزمات الانتاج السلعية الاخرى والمستلزمات الخدمية حسب النشاط لمسح الصناعات البيئية لسنة 2012

(بالالف دينار)

رمز النشاط	اسم النشاط	رمز التصنيف	اسم السلعة	الوحدة القياسية		انتاج محلي		انتاج مستورد		المجموع	
				رمز الوحدة	الوحدة	كمية	قيمة	كمية	قيمة	كمية	قيمة
	كهرباء(وطنية)	3510010		88	كيلو واط	355770	23956	0	63	355770	24020
	مياه	3600051		32	متر ³	6893	1232	0	0	6893	1232
					المجموع	366451	48160	148	598	366599	48758
2393	صناعة المنتجات الخزفية										
	الخشب والحطب	2021140		32	متر ³	97	657	0	0	97	657
	كهرباء (مولدة)	3510010		58	امبير	74	302	0	0	74	302
	كهرباء(وطنية)	3510010		88	كيلو واط	5144	78	0	0	5144	78
	مياه	3600051		32	متر ³	45354	1130	0	0	45354	1130
					المجموع	50668	2166	0	0	50668	2166
3100	صناعة منتجات القصب والجريد والحصران										
	نפט ابيض	1920015		37	لتر	6	3	0	0	6	3
	زيوت وشحوم	1920042		42	كغم	1583	3667	0	0	1583	3667
	كهرباء (مولدة)	3510010		58	امبير	204	1174	0	0	204	1174
	كهرباء(وطنية)	3510010		88	كيلو واط	7550	161	0	0	7550	161
	مياه	3600051		32	متر ³	1107	492	0	0	1107	492
					المجموع	10450	5497	0	0	10450	5497
3290	صناعة الترب والسبج										
	كهرباء (مولدة)	3510010		58	امبير	31	188	0	0	31	188
	كهرباء(وطنية)	3510010		88	كيلو واط	1147	40	0	0	1147	40
					المجموع	1178	228	0	0	1178	228
					المجموع الكلي	970185	297875	451	2041	970636	299916

جدول رقم (22)

كمية وقيمة مستلزمات الانتاج السلعية الاخرى والمستلزمات الخدمية حسب المحافظة لمسح الصناعات البيئية لسنة 2012

(بالالف دينار)

المحافظة	رمز التصنيف	اسم السلعة	الوحدة القياسية		انتاج محلي		انتاج مستورد		المجموع	
			رمز الوحدة	الوحدة	قيمة	كمية	قيمة	كمية		
نينوى										
	1920998	غاز سائل	42	كغم	4327	7706	0	0	4327	7706
	3510010	كهرباء (مولدة)	58	امبير	2308	291	0	0	2308	291
	3510010	كهرباء (وطنية)	88	كيلو واط	1002	53673	0	0	1002	53673
	3600051	مياه	32	متر ³	1022	30931	0	0	1022	30931
		المجموع			8660	92601	0	0	8660	92601
كركوك										
	1920998	غاز سائل	42	كغم	6088	11042	0	0	6088	11042
	2021140	الخشب والحطب	32	متر ³	137	132	0	0	137	132
	3510010	كهرباء (مولدة)	58	امبير	5202	1300	0	0	5202	1300
	3510010	كهرباء(وطنية)	88	كيلو واط	897	77961	120	0	1017	77961
	3600051	مياه	32	متر ³	1005	65588	0	0	1005	65588
		المجموع			13329	156023	120	0	13449	156023
ديالى										
	1920015	نפט ابيض	37	لتر	500	1333	0	0	500	1333
	1920042	زيوت وشحوم	42	كغم	5	5	343	126	347	131
	1920998	غاز سائل	42	كغم	7968	15566	14	5	7982	15570
	2021140	الخشب والحطب	32	متر ³	793	89	0	0	793	89
	3510010	كهرباء (مولدة)	58	امبير	2588	437	0	0	2588	437
	3510010	كهرباء(وطنية)	88	كيلو واط	541	8968	0	0	541	8968
	3600051	مياه	32	متر ³	201	357	427	0	628	357
		المجموع			12596	26754	784	131	13379	26886

جدول رقم (22)

كمية وقيمة مستلزمات الانتاج السلعية الاخرى والمستلزمات الخدمية حسب المحافظة لمسح الصناعات البيئية لسنة 2012

(بالالف دينار)

المحافظة	رمز التصنيف	اسم السلعة	الوحدة القياسية		انتاج محلي		انتاج مستورد		المجموع
			رمز الوحدة	الوحدة	كمية	قيمة	كمية	قيمة	
الأنبار									
	1920015	نפט ابيض	37	لتر	46	.	0	0	46
	1920998	غاز سائل	42	كغم	16768	40246	0	0	16768
	3510010	كهرباء (مولدة)	58	امبير	70	0	0	0	70
	3510010	كهرباء(وطنية)	88	كيلو واط	21779	217679	0	0	21779
	3600051	مياه	32	متر ³	4590	4590	0	0	4590
		المجموع			43254	262514	0	0	43254
بغداد									
	1920042	زيوت وشحوم	42	كغم	752	84	360	89	1112
	1920998	غاز سائل	42	كغم	5501	9931	0	0	5501
	2021140	الخشب والحطب	32	متر ³	1648	91	0	0	1648
	3510010	كهرباء (مولدة)	58	امبير	4655	664	0	0	4655
	3510010	كهرباء(وطنية)	88	كيلو واط	982	53059	34	0	1016
	3600051	مياه	32	متر ³	738	7257	0	0	738
		المجموع			14276	71086	394	89	14670
بابل									
	1920042	زيوت وشحوم	42	كغم	448	224	0	0	448
	1920998	غاز سائل	42	كغم	3522	7043	0	0	3522
	2021140	الخشب والحطب	32	متر ³	600	40	0	0	600
	3510010	كهرباء (مولدة)	58	امبير	2465	346	0	0	2465
	3510010	كهرباء(وطنية)	88	كيلو واط	415	13938	29	0	445
	3600051	مياه	32	متر ³	1824	1824	0	0	1824
		المجموع			9275	23416	29	0	9304

جدول رقم (22)

كمية وقيمة مستلزمات الانتاج السلعية الاخرى والمستلزمات الخدمية حسب المحافظة لمسح الصناعات البيئية لسنة 2012

(بالالف دينار)

المحافظة	رمز التصنيف	اسم السلعة	الوحدة القياسية		انتاج محلي		انتاج مستورد		المجموع
			رمز الوحدة	الوحدة	كمية	قيمة	كمية	قيمة	
كربلاء	1920042	زبوت وشحوم	42	كغم	21	8	0	0	21
	1920998	غاز سائل	42	كغم	30076	92349	0	0	30076
	3510010	كهرباء (مولدة)	58	امبير	456	3676	0	0	456
	3510010	كهرباء(وطنية)	88	كيلو واط	21896	770	0	0	21896
	3600051	مياه	32	متر ³	790	72	0	0	790
			المجموع			53238	96875	0	0
واسط	1920042	زبوت وشحوم	42	كغم	122	367	577	197	319
	1920998	غاز سائل	42	كغم	22808	11432	0	0	22808
	2021140	الخشب والحطب	32	متر ³	13	139	0	0	13
	3510010	كهرباء (مولدة)	58	امبير	581	4039	0	0	581
	3510010	كهرباء(وطنية)	88	كيلو واط	27283	1766	0	0	27283
	3600051	مياه	32	متر ³	1429	378	0	0	1429
		المجموع			52236	18121	577	197	52433
صلاح الدين	1920015	نפט ابيض	37	لتر	6	3	0	0	6
	1920042	زبوت وشحوم	42	كغم	12	53	0	0	12
	1920998	غاز سائل	42	كغم	1133	738	0	0	1133
	3510010	كهرباء (مولدة)	58	امبير	595	5121	0	0	595
	3510010	كهرباء(وطنية)	88	كيلو واط	66044	692	0	0	66044
	3600051	مياه	32	متر ³	612	69	0	0	612
		المجموع			68402	6676	0	0	68402

جدول رقم (22)

كمية وقيمة مستلزمات الانتاج السلعية الاخرى والمستلزمات الخدمية حسب المحافظة لمسح الصناعات البيتية لسنة 2012

(بالالف دينار)

المحافظة	رمز التصنيف	اسم السلعة	الوحدة القياسية		انتاج محلي		انتاج مستورد		المجموع	
			رمز الوحدة	الوحدة	قيمة	كمية	قيمة	كمية	قيمة	كمية
النجف	1920042	زيوت وشحوم	42	كغم	366	75	23	9	389	84
	1920998	غاز سائل	42	كغم	10033	18880	0	0	10033	18880
	3510010	كهرباء (وطنية)	88	كيلو واط	23	2109	0	0	23	2109
		المجموع			10422	21065	23	9	10446	21074
القادسية	1920042	زيوت وشحوم	42	كغم	139	278	0	0	139	278
	1920998	غاز سائل	42	كغم	3346	7951	0	0	3346	7951
	2021140	الخشيب والحطب	32	متر ³	597	102	0	0	597	102
	3510010	كهرباء (مولدة)	58	امبير	69	9	0	0	69	9
	3510010	كهرباء(وطنية)	88	كيلو واط	8	261	0	0	8	261
		المجموع			4158	8600	0	0	4158	8600
المتنى	1920042	زيوت وشحوم	42	كغم	287	139	0	0	287	139
	1920998	غاز سائل	42	كغم	3917	8892	0	0	3917	8892
	3510010	كهرباء (مولدة)	58	امبير	480	51	0	0	480	51
	3510010	كهرباء(وطنية)	88	كيلو واط	840	12518	0	0	840	12518
	3600051	مياه	32	متر ³	379	610	0	0	379	610
		المجموع			5904	22210	0	0	5904	22210

جدول رقم (22)

كمية وقيمة مستلزمات الانتاج السلعية الاخرى والمستلزمات الخدمية حسب المحافظة لمسح الصناعات البيتية لسنة 2012

(بالالف دينار)

المحافظة	رمز التصنيف	اسم السلعة	الوحدة القياسية		انتاج محلي		انتاج مستورد		المجموع		
			رمز الوحدة	الوحدة	قيمة	كمية	قيمة	كمية	قيمة	كمية	
ذي قار	1920042	زيوت وشحوم	42	كغم	4533	1783	76	15	4609	1798	
	1920998	غاز سائل	42	كغم	8328	8434	37	9	8365	8444	
	3510010	كهرباء (مولدة)	58	امبير	8650	1433	0	0	8650	1433	
	3510010	كهرباء(وطنية)	88	كيلو واط	1886	42215	0	0	1886	42215	
	3600051	مياه	32	متر ³	485	6000	0	0	485	6000	
			المجموع			23881	59865	113	24	23994	59890
ميسان	1920998	غاز سائل	42	كغم	1398	2406	0	0	1398	2406	
	3510010	كهرباء (مولدة)	58	امبير	2413	1979	0	0	2413	1979	
	3510010	كهرباء(وطنية)	88	كيلو واط	1166	15774	0	0	1166	15774	
	3600051	مياه	32	متر ³	1916	384	0	0	1916	384	
			المجموع			6893	20542	0	0	6893	20542
	البصرة	1920998	غاز سائل	42	كغم	15085	26011	0	0	15085	26011
3510010		كهرباء (مولدة)	58	امبير	1388	227	0	0	1388	227	
3510010		كهرباء(وطنية)	88	كيلو واط	165	2748	0	0	165	2748	
3600051		مياه	32	متر ³	6920	2645	0	0	6920	2645	
			المجموع			23557	31631	0	0	23557	31631
			المجموع الكلي			297875	970185	2041	451	299916	970636

جدول رقم (23)
كمية الانتاج حسب السلعة ووجه التصرف حسب النشاط لمسح الصناعات البيئية لسنة 2012

رمز النشاط	اسم النشاط	التصنيف السلعي	اسم السلعة	الوحدة القياسية		كمية المستهلك ذاتيا من الاسرة	كمية الانتاج المقدمة كأجر عيني	كمية الانتاج المقدمة كمنح او هبة	كمية الانتاج المخصصة للبيع	المجموع الكلي لكمية الانتاج
				رمز الوحدة	اسم الوحدة					
1010	تحضير وحفظ اللحوم									
		1010030	لحم دجاج مجمد	كغم	42	12	0	0	408	420
		1010072	كبة بأنواعها	كغم	42	680	0	180	19789	20649
		1010072	كبة بأنواعها	عدد	80	15128	81	2438	311178	328825
		1010073	منتجات من اللحوم ومواد اخرى (حواصل ، بورك)	كغم	42	2546	0	600	25692	28838
		1075990	أنشطة اخرى من الوجبات والأطباق المعدة	كغم	42	50	0	0	7000	7050
1030	صناعة كبس التمور									
		1030070	تمور محسنة	كغم	42	9557	0	8170	292866	310593
		1030071	تمور مكبوسة	كغم	42	12717	5350	15714	852593	886375
		1030071	تمور مكبوسة	طن	43	47	0	23	1130	1200
		1073047	عسل	كغم	42	32	0	38	1166	1236
1040	صناعة الراشي وزيت									
		1040020	زيت الزيتون	كغم	42	36	0	63	2241	2340
		1050060	دهن حر	كغم	42	0	0	0	372	372
1050	صناعة منتجات الألبان									
		1050010	حليب معقم	لتر	37	459	0	0	5047	5506
		1050010	حليب معقم	كغم	42	10935	0	0	159953	170888
		1050011	حليب بدون زبدة	كغم	42	345734	0	1423	4514851	4862008
		1050050	زبد	كغم	42	3257	113	266	40875	44510
		1050060	دهن حر	كغم	42	5276	0	166	128774	134216

جدول رقم (23)

كمية الانتاج حسب السلعة وواجه التصرف حسب النشاط لمسح الصناعات البيئية لسنة 2012

رمز النشاط	اسم النشاط	التصنيف السلي	اسم السلعة	الوحدة القياسية		كمية المستهلك ذاتيا من الاسرة	كمية الانتاج المقدمة كأجر عيني	كمية الانتاج المقدمة كمنح او هبة	كمية الانتاج المخصصة للبيع	المجموع الكلي لكمية الانتاج
				رمز الوحدة	اسم الوحدة					
		1050070	جبن طري	كغم	42	58460	281	14466	1772498	1845705
		1050090	جبن مطبوخ	كغم	42	27721	0	8264	747387	783371
		1050090	جبن مطبوخ	طن	43	444	0	0	1888	2332
		1050100	لبن (روبة ويوكارت)	طن	42	912986	5991	121247	10065330	11105554
		1050101	لبن ناشف	كغم	42	36617	0	7171	584640	628429
		1050130	قيمر (قشطة)	كغم	42	186617	1144	14232	2950647	3152640
		1050990	منتجات اخرى من الحليب	كغم	42	64		32	32	128
1071	صناعة الخبز والمعجنات									
		1010071	هامبركر وما شابه	عدد	80	778	0	0	1556	2333
		1010072	كبة بانواعها	عدد	80	778	0	778	7000	8556
		1071010	خبز	كغم	42	0	0	0	600	600
		1071010	خبز	عدد	80	155189	0	32914	3451654	3639757
		1071030	كيك	عدد	80	916	41	394	16343	17695
		1071070	أنواع اخرى (معجنات)	كغم	42	808	0	1065	34776	36649
1073	صناعة الحلويات									
		1073040	بقلاوة وزلاية	كغم	42	331	0	331	20218	20880
		1073044	حلقوم	كغم	42	143	0	143	13994	14280
		1073047	عسل	كغم	42	29	0	0	720	749
1075	صناعة المأكولات الجاهزة والأطباق الجاهزة									
		1010072	كبة بأنواعها	كغم	42	250	0	0	14475	14725
		1075050	الوجبات وأطباق الأسماك المجهزة	كغم	42	72	0	144	1224	1440
		1075990	انشطة اخرى من الوجبات والأطباق المعدة	كغم	42	98	0	0	12552	12650

جدول رقم (23)
كمية الانتاج حسب السلعة وواجه التصرف حسب النشاط لمسح الصناعات البيئية لسنة 2012

رمز النشاط	اسم النشاط	التصنيف السلعي	اسم السلعة	الوحدة القياسية		كمية المستهلك ذاتيا من الاسرة	كمية الانتاج المقدمة كأجر عيني	كمية الانتاج المقدمة كمنح او هبة	كمية الانتاج المخصصة للبيع	المجموع الكلي لكمية الانتاج
				رمز الوحدة	اسم الوحدة					
1079	صناعة الطرشي وكبس الزيتون وصناعة الخل والدبس									
	زيت الزيتون	1040020	كغم	42	516	0	480	11004	12000	
	خل	1079010	لتر	37	3115	59	2681	1203261	1209116	
	طرشي خارج صناعة التعليب	1079011	كغم	42	33896	99	27550	1450926	1512471	
	كبس الزيتون	1079012	كغم	42	6437	720	21880	696854	725890	
	ماء ورد	1079022	كغم	42	56	0	382	35344	35781	
	ديس	1079120	كغم	42	5137	0	4551	195540	205229	
	شراب الرمان	1079173	لتر	37	68	0	145	3461	3675	
1311	حياكة الملابس وصناعة الليف									
	غزول صوفي متنوع	1311050	كغم	42	0	0	0	61	61	
	غزول صوفية	1311051	كغم	42	116	0	128	2784	3028	
	غزول مختلفة	1311115	كغم	42	1181	6	1666	41511	44364	
	الياف حرير طبيعي (غزول مشاققة الحرير)	1311160	كغم	42	68	0	45	2085	2199	
	الغزول والخيوط والألياف التركيبية	1311992	كغم	42	23	0	45	4397	4465	
	غزول نايلون	2030041	كغم	42	23	0	91	2063	2176	
1392	صناعة منسوجات جاهزة باستثناء الملابس									
	دوشك نفر واحد	1392170	عدد	80	24	0	0	240	264	
	لحاف	1392172	عدد	80	0	0	0	240	240	
	مخدات	1392173	عدد	80	0	0	0	360	360	
1393	حياكة البسط والسجاد									
	انواع اخرى من السجاد	1393012	عدد	80	108	0	12	11316	11436	
	سجاد غير منقوش يدوي	1393016	عدد	80	176	0	128	6306	6610	
	بسط صوف	1393022	عدد	80	14	0	14	672	700	

جدول رقم (23)

كمية الانتاج حسب السلعة ووجه التصرف حسب النشاط لمسح الصناعات البيئية لسنة 2012

رمز النشاط	اسم النشاط	التصنيف السلعي	اسم السلعة	الوحدة القياسية		كمية المستهلك ذاتيا من الاسرة	كمية الانتاج المقدمة كأجر عيني	كمية الانتاج المقدمة كمنح او هبة	كمية الانتاج المخصصة للبيع	المجموع الكلي لكمية الانتاج
				رمز الوحدة	اسم الوحدة					
1410	خياطة الملابس والعباءة									
		1410053	بنطلون رجالي	عدد	80	0	0	0	15111	15111
		1410080	لباس رجالي وولادي	عدد	80	120	0	0	0	120
		1410101	فساتين اطفال	عدد	80	598	60	179	3571	4408
		1410110	ملابس داخلية اخرى	عدد	80	240	0	0	0	240
		1410270	تنورة نسائية	عدد	80	106	0	93	0	199
		1410271	دشداشة نسائية	عدد	80	1348	60	212	55834	57454
		1410280	قمصان	عدد	80	93	0	93	27703	27888
		1410290	عباءة حرير	عدد	80	29	0	0	23180	23209
		1410293	منتجات اخرى	عدد	80	452	0	46	1276	1773
		1410300	دشداشة رجالية	عدد	80	321	0	107	49117	49544
2393	صناعة المنتجات الخزفية (التنانير،التنك،مزهريات...الخ)									
		2392031	طابوق	عدد	80	0	0	0	72000	72000
		2310078	اواني فخارية	عدد	80	0	0	0	761	761
		2393071	منتجات اخرى من الفخار (تنور)	عدد	80	75	0	30	354157	354262
3100	منتجات القصب والجريد والحصران وصناعة الأسرة والكراسي									
		3100036	حصران وما شابه	عدد	80	536	88	32	46010	46665
		3100037	عبوات ولوازم مختلفة (سلاسل ، أقفاص جريد)	عدد	80	160	96	160	13104	13520
		3100103	انواع اخرى	عدد	80	7738	6584	9875	765265	789462
		3100993	قنفات	عدد	80	64	32	32	768	896
3290	صناعة التراب والسبح									
		3290992	تراب	عدد بالألف	81	0	0	0	5330	5330

جدول رقم (24)

كمية الانتاج حسب السلعة ووجه التصرف حسب المحافظة لمسح الصناعات البيئية لسنة 2012

المحافظة	التصنيف السلعي	اسم السلعة	الوحدة القياسية		كمية المستهلك ذاتيا من الاسرة عيني	كمية الانتاج المقدمة كأجر عيني	كمية الانتاج المقدمة كمنح او هبة	كمية الانتاج المخصصة للبيع	المجموع الكلي لكمية الانتاج
			اسم الوحدة	رمز الوحدة					
نينوى	1010072	كبة بانواعها	عدد	80	120	0	0	7200	7320
	1040020	زيت الزيتون	كغم	42	552	0	543	13245	14340
	1050060	دهن حر	كغم	42	616	0	0	0	616
	1050070	جبن مطبوخ	كغم	42	274	0	0	2189	2462
	1050100	لبن (روبة ويوركات)	كغم	42	49362	1140	19676	327682	397860
	1050101	لبن ناشف	كغم	42	3739	0	830	38441	43010
	1050130	قيمر (قشطة)	كغم	42	319	0	0	2668	2987
	1050990	منتجات اخرى من الحليب	كغم	42	64	0	32	32	128
	1071030	كيك	عدد	80	0	3	0	215	218
	1075050	الوجبات وأطباق الأسماك المجهزة	كغم	42	72	0	144	1224	1440
	1079011	طرشي خارج صناعة التعليب	كغم	42	4436	0	8432	232232	245100
	1079012	كبس الزيتون	كغم	42	6380	720	21880	687020	716000
	1311115	غزول مختلفة	كغم	42	9	0	0	891	900
	1410270	تنورة نسائية	عدد	80	46	0	93	0	139
	1410271	دشداشة نسائية	عدد	80	93	0	93	6897	7082
	1410280	قمصان	عدد	80	93	0	93	0	185
	1410293	منتجات اخرى	عدد	80	93	0	46	96	235
كركوك	1010072	كبة بانواعها	عدد	80	190	81	42	28878	29191
	1050060	دهن حر	كغم	42	241	0	166	4265	4671
	1050100	لبن (روبة ويوركات)	كغم	42	61903	1555	24725	1572915	1661098
	1071070	انواع اخرى من المعجنات	كغم	42	11	0	0	725	736
	1079011	طرشي خارج صناعة التعليب	كغم	42	102	0	78	9920	10100
	1311115	غزول مختلفة	كغم	42	45	6	26	116	193
	2310078	أواني فخارية مختلفة	عدد	80	0	0	0	626	626

جدول رقم (24)

كمية الانتاج حسب السلعة ووجه التصرف حسب المحافظة لمسح الصناعات البيتية لسنة 2012

المحافظة	التصنيف السلعي	اسم السلعة	الوحدة القياسية		كمية المستهلك ذاتيا من الاسرة عيني	كمية الانتاج المقدمة كأجر عيني	كمية الانتاج المقدمة كمنح او هبة	كمية الانتاج المخصصة للبيع	المجموع الكلي لكمية الانتاج
			رمز الوحدة	اسم الوحدة					
ديالى	2393071	منتجات اخرى من الفخار (تنور)	عدد	80	0	0	0	334424	334424
	3100036	حصران وما شابه	عدد	80	0	0	0	605	605
	3100037	عبوات ولوازم مختلفة من القصب	عدد	80	0	0	0	767	767
	1050070	جبن طري	كغم	42	511	0	707	39862	41079
	1050090	جبن مطبوخ	كغم	42	144	0	144	1872	2160
	1050100	لين (روبة ويوركات)	كغم	42	3616	0	3086	51408	58111
	1050130	قيمر (قشطة)	كغم	42	1636	0	733	55270	57639
	1071010	خبز	كغم	42	0	0	0	600	600
	1079010	خل	لتر	37	927	0	884	120064	121875
	1079011	طرشي خارج صناعة التعليب	كغم	42	1384	0	2384	66244	70013
	1079022	ماء ورد	كغم	42	56	0	43	1773	1871
	1079120	دبس	كغم	42	555	0	688	25115	26358
	1079173	شراب الرمان	لتر	37	68	0	145	3461	3675
	1392170	دوشك نفر واحد	عدد	80	24	0	0	240	264
	1392172	لحاف	عدد	80	0	0	0	240	240
1392173	مخدات	عدد	80	0	0	0	360	360	
1393012	انواع اخرى من السجاد	عدد	80	12	0	12	420	444	
2393071	منتجات اخرى من الفخار (تنور)	عدد	80	0	0	0	400	400	
3100036	حصران وما شابه	عدد	80	23	0	0	1722	1745	
3100103	انواع اخرى	عدد	80	925	0	2060	132125	135110	
الانبار	1010071	هاميركر وما شابه	عدد	80	778	0	0	1556	2333
	1010072	كبة بانواعها	عدد	80	7538	0	1998	69400	78936
	1010073	منتجات من اللحوم ومواد اخرى	كغم	42	1920	0	600	15480	18000

جدول رقم (24)

كمية الانتاج حسب السلعة ووجه التصرف حسب المحافظة لمسح الصناعات البيتية لسنة 2012

المحافظة	التصنيف السلي	اسم السلعة	الوحدة القياسية		كمية المستهلك ذاتيا من الاسرة عيني	كمية الانتاج المقدمة كأجر عيني	كمية الانتاج المقدمة كمنح او هبة	كمية الانتاج المخصصة للبيع	المجموع الكلي لكمية الانتاج
			اسم الوحدة	رمز الوحدة					
	1050010	حليب معقم	لتر	37	459	0	0	5047	5506
	1050060	دهن حر	كغم	42	0	0	0	372	372
	1050070	جبن طري	كغم	42	1881	0	2019	40835	44735
	1050100	لبن (روبة ويوركات)	كغم	42	7662	0	10599	330445	348706
	1050101	لبن ناشف	كغم	42	4741	0	2772	76624	84137
	1050130	قيمر (قشطة)	كغم	42	688	0	505	8901	10094
	1071010	خبز	عدد	80	16240	0	0	193760	210000
	1071030	كبيك	عدد	80	60	0	60	861	982
	1071070	انواع اخرى من المعجنات	كغم	42	23	0	47	1330	1400
	1073047	عسل	كغم	42	32	0	38	1166	1236
	1079010	خل	لتر	37	774	0	104	20449	21327
	1079011	طرشي خارج صناعة التعليب	كغم	42	1515	0	1352	34054	36920
	1079120	دبس	كغم	42	13	0	78	1820	1911
	2393071	منتجات اخرى من الفخار (تنور)	عدد	80	48	0	20	2028	2096
	3100036	حصران وما شابه	عدد	80	0	0	0	173	173
	3100037	عبوات ولوازم مختلفة من القصب	عدد	80	0	0	0	144	144
	3100103	انواع اخرى	عدد	80	509	0	342	23500	24351
بغداد	1010072	كبة بانواعها	كغم	42	264	0	180	8556	9000
	1010073	منتجات من اللحوم ومواد اخرى	عدد	80	1440	0	960	51600	54000
	1030071	تمور مكبوسة	كغم	42	3940	4800	7780	353480	370000
	1050050	زيد	كغم	42	115	0	154	1997	2266
	1050060	دهن حر	كغم	42	2304	0	0	80218	82522
	1050070	جبن طري	كغم	42	5760	0	2157	134278	142195
	1050090	جبن مطبوخ	كغم	42	730	0	730	13133	14592
	1050100	لبن (روبة ويوركات)	كغم	42	10637	0	0	172685	183322
	1050101	لبن ناشف	كغم	42	1274	0	1402	25357	28032
	1050130	قيمر (قشطة)	كغم	42	1459	0	0	39974	41434
	1071010	خبز	عدد	80	43749	0	6034	549874	599657

جدول رقم (24)

كمية الانتاج حسب السلعة ووجه التصرف حسب المحافظة لمسح الصناعات البيتية لسنة 2012

المحافظة	التصنيف السلعي	اسم السلعة	الوحدة القياسية		كمية المستهلك ذاتيا من الاسرة عيني	كمية الانتاج المقدمة كأجر عيني	كمية الانتاج المقدمة كمنح او هبة	كمية الانتاج المخصصة للبيع	المجموع الكلي لكمية الانتاج
			اسم الوحدة	رمز الوحدة					
	1071030	كبيك	عدد	80	453	0	226	10635	11314
	1071070	انواع اخرى من المعجنات	كغم	42	679	0	1018	32246	33943
	1073040	بقلاوة وزلاوية	كغم	42	331	0	331	20218	20880
	1073044	حلقوم	كغم	42	143	0	143	13994	14280
	1073047	عسل	كغم	42	29	0	0	720	749
	1079010	خل	لتر	37	782	0	1163	985768	987714
	1079011	طرشي خارج صناعة التعليب	كغم	42	17939	0	13489	639607	671035
	1079012	كبس الزيتون	كغم	42	57	0	0	9834	9890
	1079022	ماء ورد	كغم	42	0	0	339	33571	33910
	1079120	دبس	كغم	42	4521	0	3692	166986	175200
	1311051	غزول صوفية	كغم	42	68	0	68	2040	2176
	1311115	غزول مختلفة	كغم	42	935	0	1292	32572	34799
	1311160	الباف حرير طبيعي (غزول مشاقة	كغم	42	68	0	45	2085	2199
	1311992	الغزول والخيوط والألياف التركيبية	كغم	42	23	0	45	4397	4465
	1393016	سجاد غير منقوش يدوي	عدد	80	172	0	124	6294	6590
	1393022	بسط صوف	عدد	80	14	0	14	672	700
	2030041	غزول نايلون	كغم	42	23	0	91	2063	2176
	3100037	عبوات ولوازم مختلفة من القصب	عدد	80	0	0	0	9986	9986
	3100103	انواع اخرى	عدد	80	966	0	4305	175329	180600
بابل	1010072	كبة بانواعها	عدد	80	1320	0	0	54600	55920
	1030070	تمور محسنة	كغم	42	4897	0	3837	209026	217760
	1050060	دهن حر	كغم	42	1810	0	0	39732	41542
	1050070	جين طري	كغم	42	16447	0	1016	680249	697712
	1050100	لبن (روبة ويوركات)	كغم	42	87780	0	15323	1557133	1660236
	1050101	لبن ناشف	كغم	42	3234	0	924	270732	274890

جدول رقم (24)

كمية الانتاج حسب السلعة ووجه التصرف حسب المحافظة لمسح الصناعات البيتية لسنة 2012

المجموع الكلي لكمية الانتاج	كمية الانتاج المخصصة للبيع	كمية الانتاج المقدمة كمنح او هبة	كمية الانتاج المقدمة كأجر عيني	كمية المستهلك ذاتيا من الاسرة	الوحدة القياسية		اسم السلعة	التصنيف السلعي	المحافظة
					اسم الوحدة	رمز الوحدة			
314530	312589	231	0	1709	كغم	42	قيمر (قشطة)	1050130	
2659200	2555520	26880	0	76800	عدد	80	خبز	1071010	
6600	6552	0	0	48	كغم	42	أنشطة اخرى من الوجبات والأطباق	1075990	
73920	73046	470	0	403	لتر	37	خل	1079010	
151637	146412	924	0	4301	كغم	42	طرشي خارج صناعة التعليب	1079011	
852	744	60	0	48	كغم	42	غزول صوفية	1311051	
2400	1860	348	0	192	كغم	42	غزول مختلفة	1311115	
10992	10896	0	0	96	عدد	80	أنواع اخرى من السجاد	1393012	
1061	884	59	0	118	عدد	80	فساتين اطفال	1410101	
24762	23877	59	0	825	عدد	80	دشداشة نسائية	1410271	
491	491	0	0	0	عدد	80	عباءة حرير	1410290	
1238	1179	0	0	59	عدد	80	منتجات اخرى	1410293	
12933	12933	0	0	0	عدد	80	منتجات اخرى من الفخار (تنور)	2393071	
2352	2176	0	0	176	عدد	80	حصران وما شابه	3100036	
298620	286675	2520	6552	2873	عدد	80	أنواع اخرى	3100103	
72000	72000	0	0	0	عدد	80	طابوق	2392031	كربلاء
38926	36065	0	0	2860	كغم	42	زبد	1050050	
2114	1865	0	0	249	كغم	42	دهن حر	1050060	
338580	307800	4975	0	25805	كغم	42	جين طري	1050070	
107963	102755	0	0	5208	كغم	42	جين مطبوخ	1050090	
486884	454549	7462	933	23940	كغم	42	لين (روبة ويوركات)	1050100	
198360	173487	1244	0	23629	كغم	42	لين ناشف	1050101	
409198	389880	1865	311	17141	كغم	42	قيمر (قشطة)	1050130	
729	675	45	0	9	كغم	42	دبس	1079120	

جدول رقم (24)

كمية الانتاج حسب السلعة ووجه التصرف حسب المحافظة لمسح الصناعات البيتية لسنة 2012

المحافظة	التصنيف السلعي	اسم السلعة	الوحدة القياسية		كمية المستهلك ذاتيا من الاسرة عيني	كمية الانتاج المقدمة كأجر عيني	كمية الانتاج المقدمة كمنح او هبة	كمية الانتاج المخصصة للبيع	المجموع الكلي لكمية الانتاج
			اسم الوحدة	رمز الوحدة					
واسط	2393071	منتجات اخرى من الفخار (تنور)	عدد	80	0	0	0	360	360
	3100103	أنواع اخرى	عدد	80	802	0	334	71827	70690
	3290992	تراب	عدد بالالف	81	0	0	0	5330	5330
	1010072	كبة بانواعها	عدد	80	4308	0	216	95640	100164
	1030071	تمور مكبوسة	كغم	42	4	0	4	300	308
	1050050	زبد	كغم	42	281	113	113	2813	3319
	1050070	جين طري	كغم	42	5166	281	1969	475111	482527
	1050100	لبن (روبة ويوركات)	كغم	42	86091	0	22102	1215258	1323450
	1050130	قيمر (قشطة)	كغم	42	14320	225	2363	199875	216783
	1071010	خبز	عدد	80	13300	0	0	0	13300
	1071030	كبيك	عدد	80	383	38	108	4402	4930
	1071070	انواع اخرى (معجنات)	كغم	42	95	0	0	475	570
	1079010	خل	لتر	37	180	59	59	2933	3230
	1079011	طرشي خارج صناعة التعليب	كغم	42	495	99	81	160783	161458
	1079120	دبس	كغم	42	24	0	18	246	288
	1393016	سجاد غير منقوش يدوي	عدد	80	4	0	4	12	20
	1410080	لباس رجالي وولادي	عدد	80	120	0	0	0	120
	1410101	فساتين اطفال	عدد	80	480	60	120	0	660
	1410110	ملابس داخلية أخرى	عدد	80	240	0	0	0	240
	1410270	تنورة نسائية	عدد	80	60	0	0	0	60
	1410271	دشداشة نسائية	عدد	80	430	60	60	1250	1800
	1410293	منتجات اخرى	عدد	80	300	0	0	0	300
	2393071	منتجات اخرى من الفخار (تنور)	عدد	80	18	0	10	250	278
	3100036	حصران وما شابه	عدد	80	128	32	32	640	832
	3100037	عبوات ولوازم مختلفة من القصب	عدد	80	160	96	160	2208	2624
	3100103	انواع اخرى	عدد	80	1573	32	224	50400	52229
	3100993	قنقات	عدد	80	64	32	32	768	896

جدول رقم (24)

كمية الانتاج حسب السلعة ووجه التصرف حسب المحافظة لمسح الصناعات البيتية لسنة 2012

المحافظة	التصنيف السلعي	اسم السلعة	الوحدة القياسية		كمية المستهلك ذاتيا من الاسرة عيني	كمية الانتاج المقدمة كأجر عيني	كمية الانتاج المقدمة كمنح او هبة	كمية الانتاج المخصصة للبيع	المجموع الكلي لكمية الانتاج
			اسم الوحدة	رمز الوحدة					
صالح الدين	1010030	لحم دجاج (مجمد)	كغم	42	12	0	0	408	420
	1010072	كبة بانواعها	كغم	42	115	0	0	1854	1969
	1010073	منتجات من اللحوم ومواد اخرى	كغم	42	26	0	0	212	238
	1050060	دهن حر	كغم	42	58	0	0	58	116
	1050100	لبين (روبة ويوركات)	كغم	42	8433	0	8245	79355	96032
	1071030	كبيك	عدد	80	20	0	0	230	250
	1079011	طرشي خارج صناعة التعليب	كغم	42	1027	0	609	48809	50446
	1079120	دبس	كغم	42	15	0	30	698	743
	1410290	عباءة حرير	عدد	80	29	0	0	557	586
	3100103	أنواع اخرى	عدد	80	90	0	90	2520	2700
النجف	1050011	حليب بدون زبدة	كغم	42	345734	0	1423	4514851	4862008
	1050090	جبن مطبوخ	كغم	42	7763	0	0	221453	229217
	1050100	لبين (روبة ويوركات)	كغم	42	157275	0	129	2344376	2501781
	1050130	قيمر (قشطة)	كغم	42	83846	0	0	1209744	1293590
	1311050	غزول صوفي متنوع	كغم	42	0	0	0	61	61
	القادسية	1050070	جبن طري	كغم	42	444	0	0	1666
1050090		جبن مطبوخ	طن	43	444	0	0	1888	2332
1050100		لبين (روبة ويوركات)	كغم	42	385690	0	0	821361	1207051
1050130		قيمر (قشطة)	كغم	42	41318	0	0	174157	215475
المنجى		1030070	تمور محسنة	كغم	42	4660	0	4333	83840
	1030071	تمور مكبوسة	كغم	42	3133	0	5600	227333	236067
	1030072	تمر محشى	طن	43	47	0	23	1130	1200
	1050070	جبن طري	كغم	42	1584	0	1056	69520	72160

جدول رقم (24)

كمية الانتاج حسب السلعة ووجه التصرف حسب المحافظة لمسح الصناعات البيئية لسنة 2012

المحافظة	التصنيف السلعي	اسم السلعة	الوحدة القياسية		كمية المستهلك ذاتيا من الاسرة	كمية الانتاج المقدمة كأجر عيني	كمية الانتاج المقدمة كمنح او هبة	كمية الانتاج المخصصة للبيع	المجموع الكلي لكمية الانتاج
			اسم الوحدة	رمز الوحدة					
ذي قار	1050100	لبن (روبة ويوركات)	كغم	42	22000	0	8580	668096	698676
	1050130	قيمر (قشطة)	كغم	42	6644	0	2904	239668	249216
	2310078	أواني فخارية مختلفة	عدد	80	0	0	0	135	135
	2393071	منتجات اخرى من الفخار (تنور)	عدد	80	9	0	0	2466	2475
	1410290	عباءة حرير	عدد	80	0	0	0	21979	21979
	1410300	دشداشة رجالية	عدد	80	321	0	107	23933	24360
	1010072	كبة بانواعها	كغم	42	220	0	0	5500	5720
	1010072	كبة بانواعها	عدد	80	990	0	0	10860	11850
	1010073	منتجات من اللحوم ومواد اخرى	كغم	42	600	0	0	10000	10600
	1050060	دهن حر	كغم	42	0	0	0	2636	2636
	1050070	جبن طري	كغم	42	588	0	568	20987	22143
	1050100	لبن (روبة ويوركات)	كغم	42	1578	0	848	327283	329709
	1050130	قيمر (قشطة)	كغم	42	2981	608	1095	23847	28531
	1071010	خبز	عدد	80	5100	0	0	152500	157600
	1075990	انشطة اخرى من الوجبات والاطباق	كغم	42	100	0	0	13000	13100
	1079010	خل	لتر	37	50	0	0	1000	1050
	1079011	طرشي خارج صناعة التعليب	كغم	42	50	0	0	16700	16750
	1410053	بنطلون رجالي	عدد	80	0	0	0	15111	15111
	1410101	فساتين اطفال	عدد	80	0	0	0	2686	2686
	1410271	دشداشة نسائية	عدد	80	0	0	0	23811	23811
	1410280	قمصان	عدد	80	0	0	0	27703	27703
	1410290	عباءة حرير	عدد	80	0	0	0	153	153
	1410300	دشداشة رجالية	عدد	80	0	0	0	25184	25184
	3100036	حصران وما شابه	عدد	80	208	56	0	40694	40958
3100103	انواع اخرى	عدد	80	0	0	0	2125	2125	

جدول رقم (24)

كمية الانتاج حسب السلعة ووجه التصرف حسب المحافظة لمسح الصناعات البيتية لسنة 2012

المجموع الكلي لكمية الانتاج	كمية الانتاج المخصصة للبيع	كمية الانتاج المقدمة كمنح او هبة	كمية الانتاج المقدمة كأجر عيني	كمية المستهلك ذاتيا من الاسرة	الوحدة القياسية		اسم السلعة	التصنيف السلعي	المحافظة
					اسم الوحدة	رمز الوحدة			
33300	31725	0	0	1575	كغم	42	لحم دجاج (مجمد)	1010030	ميسان
18685	18354	0	0	331	كغم	42	كبة بانواعها	1010072	
280000	271480	2330	550	5640	كغم	42	تمور مكبوسة	1030071	
149625	141525	0	0	8100	كغم	42	حليب معقم	1050010	
146970	139950	0	0	7020	كغم	42	لبن (روبة ويوركات)	1050100	
21375	19980	0	0	1395	كغم	42	قيمر (قشطة)	1050130	
99013	96165	201	0	2647	كغم	42	طرشي خارج صناعة التعليب	1079011	
21263	18428	0	0	2835	كغم	42	حليب معقم	1050010	البصرة
429440	408173	7391	0	13876	كغم	42	جبين مطبوخ	1050090	
5670	2835	473	2363	0	كغم	42	لبن (روبة ويوركات)	1050100	
258489	242369	4536	0	11584	كغم	42	قيمر (قشطة)	1050130	
6072	6072	0	0	0	كغم	42	غزول مختلفة	1311115	
1296	1296	0	0	0	عدد	80	منتجات أخرى من الفخار (تنور)	2393071	
21900	21900	0	0	0	عدد	80	أنواع أخرى	3100103	

جدول رقم (25)
تأثر الصناعة بالاحداث بعد عام 2003 حسب النشاط لمسح الصناعات البيئية لسنة 2012

رمز النشاط	اسم النشاط	تأثرت بالاحداث	لم تتأثر بالاحداث	اسباب التأثير	
				امنية	غير امنية
1010	تجهيز وحفظ اللحوم ومنتجاته	19	16	9	10
1030	صناعة كبس التمور وصناعة المرببات	76	47	12	64
1040	صناعة الراشي وزيت الزيتون	3	3	2	1
1050	صناعة منتجات الالبان	1548	575	526	1022
1071	صناعة الخبز والمعجنات	106	107	53	53
1073	صناعة الحلويات	5	1	5	0
1075	صناعة الماكولات الجاهزة والاطباق الجاهزة	2	6	0	2
1079	صناعة الطرشي وكبس الزيتون وصناعة الخل والدبس	245	132	180	65
1311	حياكة الملابس وصناعة الليف	23	28	4	19
1392	صناعة الكمنسوجات الجاهزة عدا الملابس	64	30	55	9
1393	حياكة السط والسجاد	23	11	4	19
1410	خياطة الملابس والعباءة	1242	800	668	574
2393	صناعة المنتجات الخزفية	128	38	68	59
3100	صناعة منتجات القصب والجريد والحصران	148	90	33	115
3290	صناعة الترب والسبح	0	19	0	0
المجموع الكلي		3632	1903	1620	2012

جدول رقم (26)
تأثر الصناعة بالاحداث بعد عام 2003 حسب النشاط لمسح الصناعات البيئية لسنة 2012

المحافظة	تأثرت بالاحداث	لم تتأثر بالاحداث	اسباب التأثير	
			امنية	غير امنية
نينوى	114	91	75	40
كركوك	876	33	243	633
ديالى	247	101	240	8
الانبار	109	311	78	30
بغداد	321	92	245	76
بابل	604	79	3	601
كربلاء	0	360	0	0
واسط	333	169	156	177
صلاح الدين	200	244	175	25
النجف	300	105	225	75
القادسية	134	70	134	0
المتنى	30	84	28	2
ذي قار	135	35	15	121
ميسان	67	108	0	67
البصرة	162	21	4	158
المجموع الكلي	3632	1903	1620	2012

جدول رقم (27)
النفائات المتولدة وتسهيلات معالجتها حسب النشاط لمسح الصناعات البيئية 2012

تسهيلات لمعالجة الفضلات			النفائات المتولدة نتيجة العملية الصناعية		اسم النشاط	رمز النشاط
لا حاجة لها	لا توجد تسهيلات	توجد تسهيلات	لا توجد نفائات متولدة	نفائات متولدة		
1	1	18	15	20	تجهيز وحفظ اللحوم ومنتجاته	1010
0	1	94	28	95	صناعة كبس التمور وصناعة	1030
0	3	0	3	3	صناعة الراشي وزيت الزيتون	1040
305	118	235	1471	652	صناعة منتجات الالبان	1050
0	0	22	191	22	صناعة الخبز والمعجنات	1071
0	0	0	6	0	صناعة الحلويات	1073
2	2	1	3	5	صناعة الماكولات الجاهزة	1075
19	12	100	245	132	صناعة الطرشي وكبس الزيتون	1079
0	16	11	24	27	حياكة الملابس وصناعة الليف	1311
38	0	28	28	66	صناعة الكمنسوجات الجاهزة عدا	1392
0	1	10	23	11	حياكة السط والسجاد	1393
201	140	968	733	1309	خياطة الملابس والعباءة	1410
4	4	78	79	87	صناعة المنتجات الخزفية	2393
16	12	147	63	175	صناعة منتجات القصب والجريد	3100
0	0	0	19	0	صناعة الترب والسبح	3290
587	310	1712	2932	2603	المجموع الكلي	

جدول رقم (28)
النفايات المتولدة وتسهيلات معالجتها حسب المحافظة لمسح الصناعات البيئية لسنة 2012

المحافظة	النفايات المتولدة نتيجة العملية الصناعية		تسهيلات لمعالجة الفضلات	
	نفايات متولدة	لا توجد نفايات متولدة	توجد تسهيلات	لا توجد تسهيلات
نينوى	69	136	30	16
كركوك	314	595	271	0
ديالى	82	266	75	0
الانبار	15	405	11	0
بغداد	28	385	0	8
بابل	580	103	539	5
كربلاء	25	335	14	1
واسط	256	246	159	33
صلاح الدين	439	5	439	0
النجف	314	91	21	24
القادسية	130	74	9	37
المتنى	14	100	14	0
ذي قار	154	16	129	3
ميسان	0	175	0	0
البصرة	183	0	0	183
المجموع	2603	2932	1712	310

جدول رقم (29)
الأسر المجازة صحياً حسب النشاط لمسح الصناعات البيئية لسنة 2012

البطاقة الصحية		الأجازات الصحية		اسم النشاط	رمز النشاط
الأسر التي لم تحصل على البطاقة	الأسر الحاصلة على البطاقة	الأسر غير المجازة	الأسر المجازة		
35	0	34	1	تجهيز وحفظ اللحوم ومنتجاته	1010
123	0	123	0	صناعة كبس التمور وصناعة المرببات	1030
6	0	6	0	صناعة الراشي وزيت الزيتون	1040
2107	16	2113	10	صناعة منتجات الالبان	1050
213	0	212	1	صناعة الخبز والمعجنات	1071
6	0	6	0	صناعة الحلويات	1073
8	0	8	0	صناعة الماكولات الجاهزة والأطباق الجاهزة	1075
373	4	371	6	صناعة الطرشي وكبس الزيتون وصناعة الخل والدبس	1079
51	0	51	0	حياكة الملابس وصناعة الليف	1311
94	0	94	0	صناعة الكمنسوجات الجاهزة عدا الملابس	1392
34	0	34	0	حياكة السط والسجاد	1393
2042	0	2042	0	خياطة الملابس والعباءة	1410
166	0	166	0	صناعة المنتجات الخزفية	2393
238	0	238	0	صناعة منتجات القصب والجريد والحصران	3100
19	0	19	0	صناعة الترب والسبح	3290
5516	19	5517	18	المجموع الكلي	

جدول رقم (30)
الأسر المجازة صحياً حسب المحافظة لمسح الصناعات البيئية لسنة 2012

البطاقة الصحية		الأجازات الصحية		المحافظة
الأسر التي لم تحصل على البطاقة	الاسر الحاصلة على البطاقة	الأسر غير المجازة	الأسر المجازة	
205	0	205	0	نينوى
909	0	909	0	كركوك
348	0	348	0	ديالى
420	0	420	0	الانبار
413	0	413	0	بغداد
683	0	683	0	بابل
344	16	350	10	كربلاء
500	2	500	2	واسط
442	2	438	6	صلاح الدين
405	0	405	0	النجف
204	0	204	0	القادسية
114	0	114	0	المتن
170	0	170	0	ذي قار
175	0	175	0	ميسان
183	0	183	0	البصرة
5516	19	5517	18	المجموع الكلي

ملحق استثمارة المسيح



وزارة التخطيط
الجهاز المركزي للإحصاء
مديرية الإحصاء الصناعي

استمارة مسح الصناعات البيئية لسنة 2012

100 / القسم الأول :- بيانات تعريفية

- 101 تسلسل الأسرة ضمن المحافظة
102 المحافظة
103 القضاء
104 الناحية
105 البيئية 1. حضر 2. ريف
106 رمز المحلة
107 المقاطعة
108 القرية
109 رقم البلوك
110 رقم المبنى

111 اسم رئيس الأسرة أو المسؤول عن إدارة النشاط

112 الجنس 1 انثى 2 ذكر

113 رقم الهاتف النقال

114 اسم النشاط الرئيس رمز النشاط الرئيس

115 اسم النشاط الثانوي إن وجد رمز النشاط الثانوي

116 تاريخ بدأ مزاولة النشاط

117 عدد أشهر الإشتغال

118 عدد العاملين ذكور إناث

2. نوع الصناعة البيئية :-

2.1 الصناعات الغذائية : عدد القيود

حدد السلع المنتجة وفق كل نوع من أنواع الصناعات البيئية الغذائية التالية ويمكن الإجابة على أكثر من اختيار

النشاط	منتجات الصناعات الغذائية	ت
1010	تحضير وحفظ اللحوم	01
1020	المنتجات السمكية	02
1030	منتجات كبس التمور وصناعة المرببات	03
1040	منتجات صناعة الراشي وزيت الزيتون	04
1050	منتجات صناعة الألبان	05
1071	منتجات صناعة الخبز	06
1073	صناعة الحلويات	07
1075	المأكولات الجاهزة والأطباق الجاهزة	08
1079	صناعة الطرشي وكبس الزيتون وصناعة الخل والدبس	09
1080	منتجات صناعة العلف	10
	منتجات صناعات غذائية أخرى تذكر	11

2.2 الصناعات غير الغذائية : عدد القيود

حدد السلع المنتجة وفق كل نوع من أنواع الصناعات غير الغذائية التالية ويمكن الإجابة على أكثر من إختيار

النشاط	منتجات الصناعات غير الغذائية	ت
1311	حياكة الملابس وصناعة الليف	01
1312	نسج المنسوجات	02
1392	منتجات حياكة البسط والسجاد	03
1399	صناعة منسوجات أخرى غير المصنفة في مكان آخر	04
1410	منتجات خياطة الملابس والعباءة	05
2023	صناعة الصابون	06
2392	صناعة الطابوق	07
2393	صناعة المنتجات الخزفية (التانير ، التلك الخ)	08
3100	منتجات القصب والجريد والحصران وصناعة الأسرة والكراسي	09
3290	الترب والسبح	10
	منتجات صناعات أخرى تذكر	11

لا 2

نعم 1

2.3 هل لديك إجازة صحية

لا 2

نعم 1

2.4 هل لديك بطاقة صحية

لا 2 ← إنتقل الى المعلومات العامة

نعم 1

2.5 هل لديك شهادة صحية

شهادة سلامة الغذاء 1

2.6 في حالة الإجابة

ب (نعم) حدد أي من

شهادة المركز القومي للتقييس والسيطرة النوعية 2

الشهادات التالية :

3 . معلومات عامة : -

- 3.1 نسبة استهلاك الأسرة من الإنتاج لسنة 2012 :

%	
---	--
- 3.2 نسبة المعطاة كأجر عيني لسنة 2012 :

%	
---	--
- 3.3 نسبة المعطاة كمنح وهبات لسنة 2012 :

%	
---	--
- 3.4 نسبة المبيعات خارج الأسرة لسنة 2012:

%	
---	--
- 3.5 هل المنتج يستخدم كمادة اولية في صناعة اخرى :

1	نعم
2	لا

 ← انتقل الى 3.7
- 3.6 في حالة الإجابة (بنعم) اذكر نوع الصناعة :

1	غذائية
2	غير غذائية
- 3.7 هل المنتج يستخدم بصورته النهائية :

1	نعم
2	لا
- 3.8 هل هناك منتج ثانوي نتيجة عملية التصنيع :

1	نعم
2	لا

 ← انتقل الى 3.11
- 3.9 في حالة الإجابة (بنعم) اذكر المنتج :

1	غذائية
2	غير غذائية
- 3.10 اذكر كمية الإنتاج الثانوي (لتر ، كغم ، عدد) :

1	لتر
2	كغم
3	عدد
- 3.11 هل المواد المنتجة تخضع لعمليات التعبئة والتغليف :

1	نعم
2	لا

 ← انتقل الى 3.13
- 3.12 في حالة الإجابة (بنعم) اذكر طريقة التعبئة والتغليف :

1	صناديق كرتون
2	عبوات بلاستيكية
3	اخرى تذكر
- 3.13 هل البضاعة المنتجة تخضع الى مواصفات السيطرة النوعية :

1	نعم
2	لا
- 3.14 هل البضاعة المنتجة تخضع الى رقابة الجهات الصحية :

1	نعم
2	لا
- 3.15 هل تأثرت الصناعة بالأحداث التي مرت بها المحافظة منذ عام 2003 :

1	نعم
2	لا

 ← انتقل الى 3.17
- 3.16 إذا كان الجواب (بنعم) اذكر اسباب التأثير :

1	أمنية
2	غير أمنية

3.17 رأس المال العامل (ألف دينار)

3.18 ماهو مصدر التمويل :-

المبلغ (الف دينار)

ضع إشارة في المكان المناسب ويمكن الإجابة على أكثر من سؤال

1 مدخرات شخصية ومن الأقارب

2 قرض من البنك ومراكز التمويل

3 قرض من وزارة العمل والشؤون الإجتماعية

4 مصادر اخرى تذكر

3	اخرى
---	------

2	مستأجر
---	--------

1	ملك
---	-----

3.19 ملكية المبنى :

%	
---	--

3.20 نسبة الجزء المستغل لممارسة النشاط :

ألف دينار

3.21 الإيجار التقديري للجزء المستغل لممارسة النشاط :

جدول رقم (1)

توزيع كميات الإنتاج حسب أوجه التصرف

خلال شهر رمز الشهر

عدد القيود

رقم البطاقة	السلعة المنتجة	رمز التصنيف السلي	الوحدة القياسية		كميات المستهلك ذاتياً من قبل الأسرة	كميات المعطاة كأجر عيني	كميات المعطاة كمنح أو هبة	كميات المبيعات خارج الأسرة	المجموع الكلي
			الوحدة	الرمز					
	منتجات تامة الصنع	1	2	3	4	5	6	7	8
01									
02									
03									
04									
05									
06									
07									
08									
09									
10									
11									
12									
13									
99	المجموع								

1. تدرج في الحقول التي تقابل البطاقات (01 - 14) المنتجات تامة الصنع فقط تحت حقل (السلعة المنتجة) وهي السلع التي تم اجراء عمليات صناعية عليها جعلتها قابلة للبيع بحالتها النهائية ويدرج رمز التصنيف بسبعة مراتب وتدرج الوحدات القياسية ورمزها مثل (كغم ، لتر) وكمية وقيمة الإنتاج .
2. تدرج في الحقل المقابل للبطاقة رقم (15) المنتجات غير التامة الصنع وهي (السلع التي تم اجراء عمليات صناعية عليها جعلتها قابلة للبيع بحالتها ومن الممكن اجراء عمليات صناعية اخرى عليها داخل المنشأة لتحويلها الى انتاج تام الصنع) ويذكر مجموع اقيام المنتجات غير تامة الصنع في الحقل غير المظلل .
3. يدرج في الحقل المقابل للبطاقة رقم (16) مجموع قيمة مخلفات الإنتاج ان وجدت ويقصد بها (المنتجات العرضية او الثانوية الناتجة عن عمليات التصنيع والقابلة للبيع) ومثال ذلك نشارة الخشب .
4. يدرج في الحقل المقابل للبطاقة رقم (17) ما يرد الى المنشأة من مبالغ لقاء الخدمات الصناعية المقدمة للغير ، ويملا هذا الحقل بعد اكمال جدول رقم (5) اذ يجب ان يتطابق معه .
5. تدرج في الحقل المقابل للبطاقة رقم (18) قيمة خدمات التصليح والصيانة المقدمة للغير .
6. تدرج في الحقل المقابل للبطاقة رقم (19) قيم الخدمات الأخرى غير الصناعية مثل الإيجارات المقبوضة .
7. يدرج في الحقل المقابل للبطاقة رقم (20) اجمالي الإنتاج وهو يمثل ناتج جمع البطاقات (01 - 19) .

جدول رقم (2)

كمية وقيمة المبيعات خلال شهر رمز الشهر

عدد القيود

القيمة (ألف دينار)

رقم البطاقة	السلعة المنتجة	رمز التصنيف السلعي	الوحدة القياسية		كميات المبيعات خارج الأسرة	قيمة المبيعات
			الوحدة	الرمز		
	منتجات تامة الصنع	1	2	3	4	5
01						
02						
03						
04						
05						
06						
07						
08						
09						
10						
11						
12						
13						
14	اخرى تذكر					
15	منتجات غير تامة الصنع					
16	مخلفات إنتاج					
17	قيمة الخدمات الصناعية المقدمة للغير					
18	قيمة خدمات التصليح والصيانة					
19	قيمة الخدمات الأخرى (غير الصناعية)					
20	الإجمالي					

♦ قيمة الخدمات غير الصناعية تشمل : ايجارات مستلمة ، إيرادات خدمات نقل مقدمة للغير ، إيراد بضاعة مشتراة

لغرض البيع ، إيرادات خدمات خزن ، إيرادات خدمات غير صناعية اخرى

جدول رقم (3)

كمية وقيمة مستلزمات الإنتاج (الخامات والمواد الأولية و مواد التعبئة والتغليف)

خلال شهر.....رمز الشهر

عدد القيود

القيمة (ألف دينار)

المواد المستخدمة في الإنتاج						الوحدة القياسية		رمز التصنيف السلعي	مستلزمات الإنتاج	رقم البطاقة
المجموع		مستورد		إنتاج محلي		الرمز	الوحدة			
قيمة	كمية	قيمة	كمية	قيمة	كمية					
9	8	7	6	5	4	3	2	1	خامات و مواد أولية	
										01
										02
										03
										04
										05
										06
										07
										08
										09
										10
									اخرى تذكر	11
									مواد التعبئة والتغليف	
										12
										13
										14
									اخرى تذكر	15
									المجموع	99

يدون في هذا الجدول ما تستخدمه الأسرة من مستلزمات الإنتاج (خامات و مواد أولية بهدف إنتاج سلعة أو خدمة)

العمود 8 = العمود 4 + العمود 6

العمود 9 = العمود 5 + العمود 7

جدول رقم (5)

السلع المنتجة من المواد الأولية المقدمة للغير

--	--

عدد القيود

القيمة (ألف دينار)

رقم البطاقة	اسم السلعة المنتجة	رمز التصنيف السلعي	الوحدة القياسية		الكمية	قيمة الخدمات الصناعية المقدمة للغير
			الوحدة	الرمز		
	السلع المنتجة	1	2	3	4	5
01						
02						
03						
04						
05						
99	المجموع (لإغراض الحاسبة)					

جدول رقم (6)

الخامات والمواد الأولية المقدمة من قبل الغير

--	--

عدد القيود

القيمة (ألف دينار)

رقم البطاقة	اسم السلعة المنتجة	رمز التصنيف السلعي	الوحدة القياسية		الكمية	قيمة المواد الأولية المقدمة من قبل الغير
			الوحدة	الرمز		
	الخامات والمواد الأولية	1	2	3	4	5
01						
02						
03						
04						
05						
99	المجموع (لإغراض الحاسبة)					

- يدرج في الحقول المقابلة للبطاقات (01 - 05) السلع التي تنتجها المنشأة اذا كانت المواد الأولية المستخدمة في الإنتاج ليست من المنشأة بل مقدمة من قبل الغير ، مثال على ذلك انتاج الدشاديش باستخدام القماش المقدم من قبل المستهلك أو انتاج الخبز باستخدام الطحين المقدم من قبل الغير.
- يدرج في الحقول المقابلة للبطاقات (01 - 05) الخامات والمواد الأولية المقدمة من قبل الغير ومثال على ذلك القماش المقدم من قبل الغير لإنتاج الدشاديش
- الحقل المقابل للبطاقة (99) يمثل مجموع البطاقات

1. يدرج في هذا الحقل عدد المشتغلين حسب اصناف المشتغلين والجنس (ذكر ، انثى) والمشتغلون الدائميون والمؤقتون

بأجر وبدون أجر من أفراد الأسرة وخارجها وعدد المشتغلين يعني معدلهم خلال شهر الإحصاء .

البطاقات من (01 - 08) توضح عدد المشتغلين بأجر أو بدون أجر ومجموع الأجور والمزايا بالدينار العراقي ، فإذا

ذكر عدد المشتغلين بأجر يجب ذكر مجموع الأجور والمزايا وهكذا

2. يدرج في الحقول المقابلة للبطاقات (09 - 10) مجموع الذكور ومجموع الإناث في الجدول ، أما في الحقل المقابل

للبطاقة (11) يدرج عدد الأحداث الذكور والإناث الذين لم يبلغوا السن القانوني ، وعدد الأحداث يجب ان يدخل

ضمن فئات المشتغلين في الجدول أعلاه أيضاً

جدول رقم (8)

بيانات تخص العاملين في الصناعة البيئية

--	--

عدد القيود

الحالة العلمية	الجنس	العلاقة برئيس الأسرة	ت
1. دون الابتدائية 5. دبلوم	1. ذكر	1. رئيس اسرة 4. الحفيد	
2. ابتدائية 6. بكالوريوس		3. الزوجة 5. الأقارب	
3. متوسطة 7. دبلوم عالي	2. انثى	4. الأبناء 6. عاملون خارج الأسرة	
4. إعدادية 8. شهادات عليا			
9. اخرى			

الرمز	الرمز	الرمز	الرمز
			1
			2
			3
			4
			5
			6
			7
			8
			9
			10
			11
			12
			13
			14
			15
			16
			17
			18
			19
			20

1. يقصد بالموجودات الثابتة ما تملكه المنشأة لاستخدامها في العملية الإنتاجية من ممتلكات منقولة وغير منقولة ملموسة

وغير ملموسة بهدف إنتاج سلعة أو تقديم خدمة وليس لغرض البيع وتشمل قيمة الموجودات الثابتة كلفة الشراء أو

الإنتاج مضاف إليها المصاريف اللازمة لجعل الموجود الثابت جاهز للاستخدام

2. يدرج في العمود (3) القيمة الدفترية للموجودات في بداية السنة ونعني بها القيمة الصافية للأصول بعد طرح إندثارات

السنوات السابقة من تكلفة الأصل

3. الأعمدة (4,5,6,7) تمثل الإضافات الرأسمالية خلال السنة مصنفة الى محلية ومستوردة مع بيان ما هو جديدة وما هو

مستعمل

4. يدرج في العمود (8) الموجودات الثابتة المستبعدة من المنشأة وذلك إما بسبب اصابتها بضرر من جراء العمل أو من جراء

مؤثرات خارجة أو بيعت لانتفاء حاجة المنشأة إليها

5. يدرج في العمود (9) قيمة الإندثار السنة التي تؤخذ عنها البيانات .

6. يدرج في العمود (10) القيمة الدفترية للموجودات الثابتة في نهاية السنة وحسب المعادلة الآتية :

$$\text{القيمة الدفترية في نهاية السنة. (العمود 10)} = (3 + 4 + 5 + 6 + 7) - (8 + 9)$$

ملاحظة مهمة : تعتمد النسب الآتية في احتساب الإندثار :

▪ نسبة الإندثار للمباني والمنشآت والألات والمعدات ووسائل النقل والعدد والقوالب والأثاث والأجهزة المكتبية

(3% - 15%) من القيمة الدفترية

10. معلومات تتعلق بإدارة البيئة :-

10.1 هل هناك نفايات متولدة نتيجة العملية الصناعية

1	نعم
2	لا

 ← انتقل الى صفحة 14

10.2 في حالة الإجابة بـ (نعم) هل هناك تسهيلات لمعالجة الفضلات

1	نعم
2	لا
3	لا حاجة لها

10.3 في حالة الإجابة بـ (نعم) بيّن طريقة المعالجة

1	طرح
---	-----

2	طمر
---	-----

3	حرق
---	-----

4	اخرى
---	------------

المشاكل والصعوبات التي واجهت الأسرة خلال عام 2012

لطفاً ضع إشارة في المكان المناسب ويمكن الإجابة على أكثر من اختيار)

1	الوضع الأمني
2	نقص المواد الأولية
3	نوعية المواد الأولية
4	نقص المعدات وقطع الغيار
5	نقص الطاقة الكهربائية
6	عدم توفر الوقود والزيوت
7	عدم إنتظام تجهيز الماء
8	مشاكل النقل
9	ارتفاع كلف الإنتاج
10	ضعف المهارات الإدارية ومهارات العاملين
11	الإجراءات الحكومية المعقدة
12	أعباء نظام ضرائب الدخل
13	اسعار بيع منخفضة
14	الإستيرادات غير القانونية
15	عدم قدرة المنتج على منافسة السلع المستوردة
16	صعوبات اخرى تذكر.....

التاريخ , / 2013	التوقيع	اسم المشرف المركزي
التاريخ , / 2013	التوقيع	اسم المشرف المحلي
التاريخ , / 2013	التوقيع	اسم الباحث الميداني
التاريخ , / 2013	التوقيع	اسم المدقق المكتبي
التاريخ , / 2013	التوقيع	اسم مدخل البيانات